

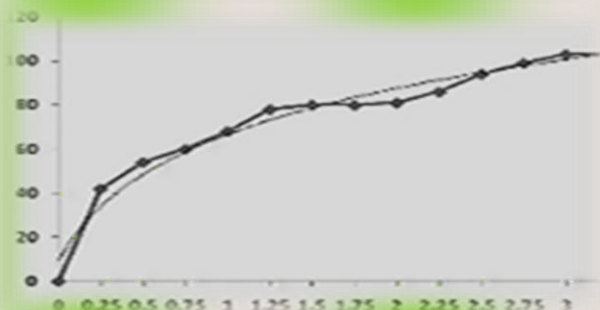


REPUBLIQUE DU NIGER  
*FRATERNITE – TRAVAIL – PROGRES*  
MINISTERE DE LA JUSTICE  
SECRETARIAT GENERAL  
DIRECTION DES STATISTIQUES



# ANNUAIRE STATISTIQUE 2015-2019

## Edition 2020



BP: 466 / TEL: 20723131 / 20722094 / 20723983

[www.justice.gouv.ne](http://www.justice.gouv.ne)  
[www.justiceinfo.ne](http://www.justiceinfo.ne)



Ce document est un produit de la Direction des Statistiques du Ministère de la Justice.

Il a été élaboré par :

- Monsieur Kadi IBRAHIM, Directeur des Statistiques ;
- Membres de l'équipe technique :
  - ✓ Mme Manou Saadia AMADOU, Chef de Division CPDS
  - ✓ Mme Hassia HAMIDOU, Secrétaire de la Direction des Statistiques
  - ✓ Mme Moussa MAIMOUNA ABDOULAYE, agent DS
  - ✓ M. Sanda SALIFOU, agent DS
  - ✓ M. Abas ABOUBAKAR, agent DS
  - ✓ M. Idrissa ALMOU BATCHIRI, agent DS
  - ✓ M. Sahabi dit Richard SALEY GAGÉ, agent DS
  - ✓ M. Yahaya MOUSSA, agent DS
  - ✓ M. Moussa OUSMANE IBRAHIM, agent DS

Il a reçu les contributions de :

- Mme Adamou Bibata BOUBACAR, Secrétaire Générale du Ministère de la Justice
- M. Ibrahim JEAN ETIENNE, Secrétaire Général Adjoint du Ministère de la Justice
- Mme Argoze NAFISSATOU ABDOULAYE, Directrice des Ressources Financières.

## Table des matières

<b>AVANT PROPOS</b> .....	<b>I</b>
<b>ABREVIATIONS</b> .....	<b>II</b>
<b>AVERTISSEMENT</b> .....	<b>IV</b>
<b>DEMARCHE METHODOLOGIQUE</b> .....	<b>V</b>
<b>PARTIE I : ORGANISATION ADMINISTRATIVE ET ORGANISATION JUDICIAIRE</b> .....	<b>1</b>
<b>I.1. ORGANISATION ADMINISTRATIVE DU MINISTERE DE LA JUSTICE</b> .....	<b>2</b>
<b>I.1.1 Présentation du Ministère de la Justice</b> .....	<b>2</b>
<b>I.1.2 Organigramme du Ministère de la Justice</b> .....	<b>4</b>
<b>I.2 ORGANISATION JUDICIAIRE</b> .....	<b>5</b>
<b>I.2.1 Évolution de l'organisation judiciaire au Niger</b> .....	<b>5</b>
<b>I.2.2 ORGANIGRAMME DES JURIDICTIONS AU NIGER</b> .....	<b>7</b>
<b>PARTIE II : ACCES A LA JUSTICE</b> .....	<b>8</b>
<b>II.1 MOYENS MATERIELS, FINANCIERS ET HUMAINS DE LA JUSTICE</b> .....	<b>9</b>
<b>II.1.1 INFRASTRUCTURES JUDICIAIRES ET PENITENTIAIRES</b> .....	<b>13</b>
<b>II.1.2 RESSOURCES FINANCIERES ET RESSOURCES HUMAINES</b> .....	<b>14</b>
<b>II.2 ACTIVITES DES SERVICES CENTRAUX DU MINISTERE</b> .....	<b>21</b>
<b>II.3 ACTIVITES DES JURIDICTIONS</b> .....	<b>32</b>
<b>II.3 ACTIVITES DES JURIDICTIONS (SUITE)</b> .....	<b>38</b>
<b>II.3 ACTIVITES DES JURIDICTIONS (SUITE)</b> .....	<b>67</b>
<b>II.4. ACTIVITES DES BUREAUX LOCAUX DE L'ANAJJ ET DU BARREAU</b> .....	<b>107</b>
<b>II.5. ACTIVITES DES VOLONTAIRES DES NATIONS UNUES ET JUSTICE POUR MINEURS</b> .....	<b>109</b>
<b>II. 5.1 ACTIVITES DES VOLONTAIRES DES NATIONS UNUES</b> .....	<b>109</b>
<b>II.5.2. JUSTICE POUR MINEURS</b> .....	<b>119</b>
<b>PARTIE III : DROITS HUMAINS</b> .....	<b>136</b>
<b>III.1. ACTIVITES DES ETABLISSEMENTS PENITENTIAIRES</b> .....	<b>137</b>
<b>III.2 TRAITE DE PERSONNES</b> .....	<b>149</b>

**AVANT PROPOS**

Le Ministère de la Justice met à votre disposition cette huitième (8<sup>ème</sup>) édition de l'annuaire statistique de son domaine d'intervention. Elle traduit ma détermination à asseoir un mécanisme de suivi-évaluation performant pour la mise en œuvre des réformes effectuées dans le cadre de la Politique Nationale Justice et Droits Humains, conformément aux orientations de Son Excellence Monsieur **Issoufou Mahamadou**, Président de la République, Chef de l'État. Elle s'inscrit également dans le cadre de la mise en œuvre, dans son volet Justice et Droits Humains, de la Déclaration de Politique Générale de Son Excellence Monsieur **Brigi Rafini**, Premier Ministre, Chef du Gouvernement.

Cette publication représente la contribution du Ministère de la Justice à l'amélioration de l'offre statistique de qualité décidée par notre pays à travers les réformes du Système Statistique National (SSN). Les informations contenues dans ce document couvrent la période de 2015 -2019 et sont structurées en trois (3) parties dont la première décrit l'organisation administrative du Ministère de la Justice et l'organisation du système judiciaire en vigueur jusqu'en 2019. Elle est intitulée « **Organisation administrative et organisation judiciaire** ». La deuxième partie « **Accès à la Justice** » traduit d'une part, les efforts consacrés à la réforme et à la modernisation du secteur de la justice, tant au niveau de l'Administration centrale qu'au niveau des juridictions et d'autre part, les activités d'assistance juridique et judiciaire au profit des couches vulnérables. La troisième et dernière partie « **Droits humains** » donne la situation de la population carcérale, de la traite des personnes et du trafic illicite de migrants ainsi que celle des mineurs en danger et en conflit avec la loi.

Ce document peut toutefois comporter des lacunes et des imperfections malgré les efforts déployés pour le rendre meilleur. C'est pourquoi, vos critiques, vos observations et suggestions sont les bienvenues pour nous aider à améliorer davantage nos prochaines éditions. J'ose espérer qu'il répondra à vos attentes et servira utilement tous ceux qui s'intéressent aux questions de justice et de droits humains au Niger.

Au terme de ce travail, je tiens sincèrement à remercier le Comité Technique de l'Institut National de la Statistique (INS) pour sa contribution à l'amélioration de la qualité de nos données. Mes remerciements vont également à l'endroit de nos Partenaires Techniques et Financiers qui ont permis la réalisation de ce travail grâce à leurs appuis multiformes. Il s'agit particulièrement du PNUD et de l'Union Européenne.

Enfin, je félicite et encourage l'équipe de la Direction des Statistiques du ministère pour le travail abattu ainsi que l'ensemble du personnel tant au niveau des juridictions, des établissements pénitentiaires que de l'administration centrale pour avoir contribué à la collecte des données ayant permis l'élaboration de ce précieux outil d'aide à la décision.

**Le Ministre de la Justice, Garde des Sceaux**



**MAROU AMADOU**



REPUBLICQUE DU NIGER  
LE MINISTRE  
GARDE DES SCEAUX  
MINISTÈRE DE LA JUSTICE

**ABREVIATIONS**

<b>ANAJJ</b>	Agence Nationale de l'Assistance Juridique et Judiciaire
<b>ACGSCGRA</b>	Agence Centrale de Gestion des Saisies des Confiscations, des Gels et des Recouvrements d'Avoirs
<b>ANLTP/TIM</b>	Agence Nationale de Lutte contre la Traite des Personnes et le Trafic Illicite de Migrants
<b>BO</b>	Bureau d'Ordre
<b>CA</b>	Cour d'Appel
<b>CBV</b>	Coups et Blessures Volontaires
<b>CC</b>	Cour Constitutionnelle
<b>CCass</b>	Cour de Cassation
<b>CdC</b>	Cour des Comptes
<b>CE</b>	Conseil d'État
<b>DGCEJJ :</b>	Direction Générale du Centre d'Études Juridiques et Judiciaires
<b>DSI/N</b>	Direction des Systèmes d'Information et de la Numérisation
<b>CIRROT/EPU</b>	Comité Interministériel chargé de la Rédaction des Rapports aux Organes des Traités et l'Examen Période Universel
<b>CN/OHADA</b>	Commission Nationale de l'Organisation pour l'Harmonisation en Afrique du Droit des Affaires
<b>CNAS</b>	Cellule de Normalisation des Armoiries et des Sceaux
<b>CNCLV</b>	Cellule Nationale de Coordination de la Ligne Verte
<b>CNEP/CJ</b>	Cellule Nationale d'Entraide Pénale et de Coopération Judiciaire
<b>CARM</b>	Centre d'Accueil et de Réinsertion des Mineurs en conflit avec la loi
<b>CRLR/P</b>	Commission chargée des Réformes des textes Législatifs et Réglementaires en matière Pénale
<b>CRP</b>	Centre de Réinsertion Professionnelle
<b>CS</b>	Cour Suprême
<b>DACA/S</b>	Direction des Affaires Commerciales, Administratives et Sociales
<b>DACC/OP</b>	Direction des Affaires Civiles, Coutumières et des Ordres Professionnels
<b>DA/D</b>	Direction des Archives et de la Documentation
<b>DAP</b>	Direction de l'Administration Pénitentiaire
<b>DAP/G</b>	Direction des Affaires Pénales et des Grâces
<b>DCI/RP</b>	Direction de la Communication, de l'Information et des Relations Publiques
<b>DDH</b>	Direction des Droits de l'Homme
<b>DEP</b>	Direction des Études et de la Programmation
<b>DGAJ</b>	Direction Générale des Affaires Judiciaires
<b>DGASP/R</b>	Direction Générale de l'Administration, de la Sécurité Pénitentiaire et de la Réinsertion
<b>DGDH/PJJ/AS</b>	Direction Générale des Droits de l'Homme, de la Protection Judiciaire Juvénile et de l'Action Sociale
<b>DIJ/P</b>	Direction des Infrastructures Judiciaires et Pénitentiaires
<b>Div. AD</b>	Division des Archives et de la Documentation
<b>Div. CASD</b>	Division de la Coordination des Activités Statistiques et de la Diffusion

---

<b>Div. DAF</b>	Division des Affaires Financières
<b>Div. PMP/DSP</b>	Division de Passation des Marchés Publics et des Délégations et des Services Publics
<b>Div. CPDS</b>	Division de la Collecte et de la Production des Données Statistiques
<b>Div. ER/P</b>	Division des Études, Recherche et Programmation
<b>Div. F. S</b>	Division de la Formation et des Stages
<b>Div. IJ</b>	Division des Infrastructures Judiciaires
<b>Div. IP</b>	Division des Infrastructures Pénitentiaires
<b>Div. IRP</b>	Division de l'Information et des Relations Publiques
<b>Div. LR</b>	Division des Lois et des Règlements
<b>DCM</b>	Direction de la Comptabilité des Matières
<b>Div. PERS</b>	Division du Personnel
<b>Div. RI</b>	Division des Réformes et de l'Intégration
<b>Div. SEMP</b>	Division de Suivi et Évaluation des Marchés Publics
<b>Div. SEPP</b>	Division de Suivi et Évaluation des Projets et Programmes
<b>DL/R</b>	Direction de la Législation et des Réformes
<b>DMP/DSP</b>	Direction des Marchés Publics et des Délégations de Service Public
<b>DRF</b>	Direction des Ressources Financières
<b>DRH</b>	Direction des Ressources Humaines
<b>DS</b>	Direction des Statistiques
<b>DSP</b>	Direction de la Sécurité Pénitentiaire
<b>EFJN</b>	École de Formation Judiciaire du Niger
<b>EP</b>	Établissement Pénitentiaire
<b>HAPDP</b>	Haute Autorité de Protection des Données à caractère Personnel
<b>IGSJ/P</b>	Inspection Générale des Services Judiciaires et Pénitentiaires
<b>INS</b>	Institut National de la Statistique
<b>MA</b>	Maison d'Arrêt
<b>MCHS</b>	Maison Centrale de Haute Sécurité
<b>MJ</b>	Ministère de la Justice
<b>PDES</b>	Plan de Développement Économique et Sociale
<b>PNUD</b>	Programme des Nations Unies pour le Développement
<b>SEC</b>	Secrétariat
<b>SG</b>	Secrétariat Général
<b>SGA</b>	Secrétariat Général Adjoint
<b>SP</b>	Secrétaire Particulier
<b>SP/CSM</b>	Secrétariat Permanent du Conseil Supérieur de la Magistrature
<b>TC</b>	Tribunaux de Commerce
<b>TM</b>	Tribunal Militaire
<b>TGI</b>	Tribunal de Grande Instance
<b>TGI/HC-NY</b>	Tribunal de Grande Instance Hors Classe de Niamey
<b>TAC</b>	Tribunaux d'Arrondissements Communaux
<b>TI</b>	Tribunal d'Instance
<b>UE</b>	Union Européenne
<b>VNU</b>	Volontaires des Nations Unies

## **AVERTISSEMENT**

### **Tribunal Militaire**

Les données présentées dans ce document n'incluent pas celles du Tribunal Militaire.

### **Arrondis**

Dans certains tableaux, les données présentées sont arrondies au plus proche. Il arrive que le résultat arrondi d'une opération sur des valeurs non arrondies diffère légèrement du résultat qui serait obtenu par la même opération effectuée par les mêmes valeurs arrondies.

### **La modalité « Autres »**

Dans certains tableaux, cette modalité prend des valeurs importantes principalement dans la répartition des données par nature d'infractions. Ceci s'explique par la prise en compte des infractions spécifiques à chaque juridiction mais non répertoriées dans les fiches de collecte mises en place.

### **Signes conventionnels :**

– Donnée nulle ou inférieure à la moitié de l'unité

... Information non disponible

/// Absence des données due à la nature des choses

r Chiffre rectifié par rapport aux informations fournies antérieurement

**DEMARCHE METHODOLOGIQUE**

La démarche adoptée pour l'élaboration de ce document a consisté à la mise à jour de la 7<sup>ème</sup> édition suite à l'exploitation de tous les rapports annuels d'activités 2017-2018 et 2018-2019 des juridictions parvenues à la Direction des Statistiques (DS). Ensuite, une opération de collecte complémentaire a été effectuée dans toutes les juridictions n'ayant pas transmis leurs rapports d'activités et dans les établissements pénitentiaires. Des collectes directes ont aussi eu lieu au niveau des services centraux du Ministère de la Justice et des hautes juridictions basées à Niamey.

Les données ainsi recueillies sont saisies et stockées dans une base de données Excel créée à cet effet. L'équipe de la Direction des Statistiques (DS) a procédé au traitement de ces données et à la finalisation du document en mettant à jour les tableaux existants et au besoin en y ajoutant de nouveaux. L'annuaire ainsi mis en forme a été soumis au Comité Qualité des Données Judiciaires et Pénitentiaires du Ministère qui s'est réuni du 03 au 04 septembre 2020 à Liboré pour approbation. Enfin, le document finalisé est transmis à l'INS pour validation.



**PARTIE I : ORGANISATION ADMINISTRATIVE ET ORGANISATION JUDICIAIRE**

## **I.1. ORGANISATION ADMINISTRATIVE DU MINISTERE DE LA JUSTICE**

### **I.1.1 Présentation du Ministère de la Justice**

Le Ministère de la Justice existe depuis décembre 1959, année de la formation du Premier Gouvernement de la République du Niger. À ce jour, Vingt-neuf (29) Ministres se sont succédés à la tête de ce département ministériel.

À sa création, le Ministère de la Justice comprenait une seule Direction (la Direction des Affaires Judiciaires) comprenant elle-même deux (2) divisions. Les attributions et les compétences de ce ministère ont évolué pour mieux répondre aux aspirations du peuple nigérien à la Justice et à l'Etat de Droit ; cette dynamique s'est renforcée depuis la Conférence Nationale Souveraine tenue en 1991.

Le Ministère de la Justice a pour principale mission la mise à la disposition du justiciable ou du citoyen nigérien en général, les moyens humains et matériels notamment les magistrats, les greffiers, autres agents et des officiers ministériels et autres services et les juridictions pour la jouissance de tous les services auxquels ils ont droit. Il lui est associé la gestion des Droits de l'Homme.

Conformément aux dispositions de la réglementation en vigueur notamment le décret n° 2016-623/PRN du 14 novembre 2016 modifié et complété par le décret n°2018-475/PRN du 09 juillet 2018, portant organisation du Gouvernement et fixant les attributions des Ministres d'Etat, des Ministres et des Ministres Délégués. Le Ministre de la Justice, Garde des Sceaux est chargé, en relation avec les autres Ministres concernés, de la conception, de l'élaboration, de la mise en œuvre, du suivi et de l'évaluation de la politique nationale en matière judiciaire et des droits humains, conformément aux orientations définies par le Gouvernement. Il est le dépositaire des Sceaux et armoiries de l'Etat. À ce titre, il conçoit, élabore, met en œuvre et évalue les politiques, les stratégies, les programmes et projets dans le domaine de la justice, des droits humains et de la garde des Sceaux et des armoiries de l'Etat.

Pour accomplir cette noble mission, le Ministre de la Justice, Garde des Sceaux s'appuie sur les différents organes constitutifs de son département ministériel. Conformément au décret n°2020-143/PRN/MJ du 07 février 2020 portant organisation du Ministère de la Justice, celui-ci comprend :

- L'administration centrale ;
- Les services rattachés et les établissements publics ;
- Les programmes et les projets publics.

**1. L'administration centrale comprend :**

- Le Cabinet du Ministre ;
- Le Secrétariat Général ;
- L'Inspection Générale des Services Judiciaires et Pénitentiaires ;
- Le Secrétariat Permanent du Conseil Supérieur de la Magistrature ;
- Les Directions Générales ;
- Les Directions Techniques Nationales ;
- Les Directions Nationales d'Appui ;
- Les Organes Consultatifs ;
- Les Administrations de Missions.

**2. Les services rattachés au Cabinet du Ministre de la Justice, Garde des Sceaux et les établissements publics sont :**

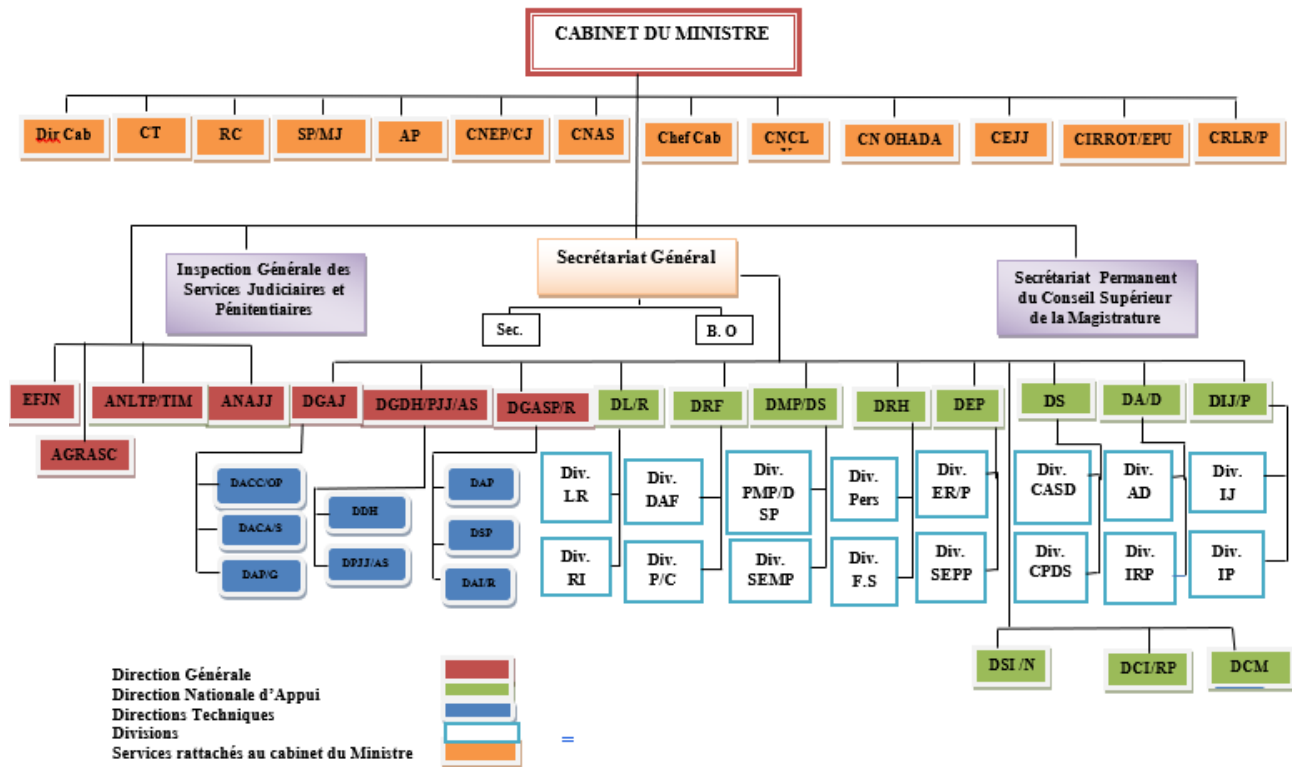
- La cellule de normalisation des Armoiries et des Sceaux ;
- La Cellule Nationale de Coordination de la Ligne Verte ;
- Le Comité Interministériel chargé de la Rédaction des Rapports aux Organes des Traités et de l'Examen Périodique Universel ;
- La Commission chargée des Reformes Législatives et Règlementaires en matière pénale, civile, commerciale et administrative ;
- La Commission Nationale OHADA ;
- Le Centre d'Études Juridiques et Judiciaires.
- Cellule Nationale d'Entraide Pénale et de la Coopération Judiciaire.

**3. Les programmes et projets publics**

Dans le cadre de la mise en œuvre de sa politique sectoriel, l'État peut ériger une ou plusieurs activités sous forme de programme ou de projets.

**L'organigramme** ci-après donne en détail la structuration du Ministère de la Justice.

I.1.2 Organigramme du Ministère de la Justice



Source : SP/MJ (Décret n°2018-908/PRN/MJ du 28 décembre 2018 modifié par le décret n°2020-143/PRN/MJ du 07 février 2020)

## I.2 ORGANISATION JUDICIAIRE

### I.2.1 Évolution de l'organisation judiciaire au Niger

Depuis le référendum constitutionnel du 28 septembre 1958, consacrant l'autonomisation des différents territoires composant l'Afrique Occidentale française (AOF), le Niger a posé les premières bases de son système judiciaire à travers la loi n°59-24 du 24 décembre 1959, portant réorganisation de la Justice dans la République du Niger et la création d'un Ministère de la justice. Ainsi, de l'indépendance à nos jours, tous les gouvernements qui se sont succédés ont mis en place des politiques et entrepris des réformes tendant à développer le système de justice et élargir la carte judiciaire. Les jalons du système actuel ont été véritablement amorcés par la loi n°1962-11 du 16 mars 1962, fixant l'organisation et la compétence des juridictions en République du Niger qui débarrasse les services judiciaires de toute idée colonialiste par la suppression du Tribunal Supérieur d'appel, la création d'une Cour d'appel établie à Niamey, le maintien des Tribunaux de première instance de Niamey, Maradi et de Zinder en leur rattachant des Sections Judiciaires en lieu et place des tribunaux de Paix à compétence étendue. Ce texte connaîtra des modifications successives ayant permis l'augmentation du nombre de Tribunaux de première instance et de Sections de tribunaux ainsi que la création de la Cour d'appel de Zinder en 1993, à laquelle toutes juridictions des ressorts de Maradi, Agadez et Diffa vont être rattachées.

La loi n°1962-11 du 16 mars 1962 prévoit aussi la création d'une Cour suprême, composée de quatre chambres (constitutionnelle, judiciaire, administrative et des comptes), au-dessus de la mêlée judiciaire, qui au gré des contingences politiques, est souvent appelée Cour d'État.

La formule ainsi décrite ne sera remise en cause qu'à la faveur de l'ordonnance n°99-16 du 04 juin 1999, qui abandonne les tribunaux de première instance au profit des tribunaux régionaux et institue les délégations judiciaires à la place des juridictions de paix.

La véritable refonte du système judiciaire nigérien intervient avec la loi organique n°2004-50 du 22 juillet 2004, portant organisation, composition, attributions et fonctionnement des Juridictions en République du Niger qui érige le tribunal régional de Niamey en Tribunal de Grande Instance Hors Classe, institue des Tribunaux de Grande Instance au niveau de tous les chefs-lieux de région ainsi qu'à Arlit et Birni N'Konni et des Tribunaux d'instance au niveau des départements d'alors.

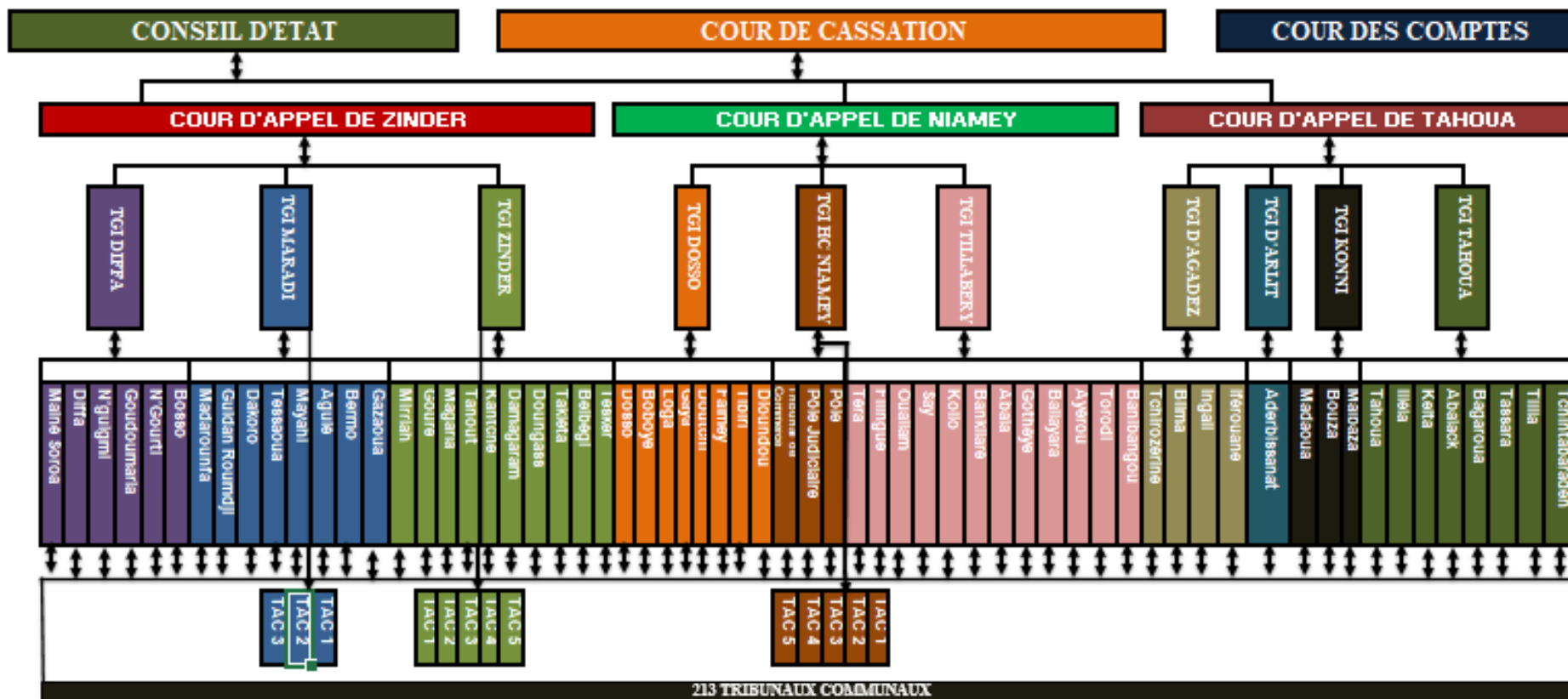
Cette réforme consacre aussi la création des tribunaux spécialisés dans certaines matières (travail, commerce, administratif, foncier rural, mineurs et juridiction militaire), l'éclatement de

la Cour Suprême en quatre hautes juridictions (Cour constitutionnelle, Cour de cassation, Conseil d'Etat et Cour des Comptes).

La riposte au terrorisme, au crime transnational organisé et au crime économique et financier a amené le législateur nigérien à introduire des modifications mineures au cours des années 2011, 2015 et 2016, sans bouleverser l'économie du texte qui reste encore en vigueur jusqu'en 2018.

### I.2.2 Organigramme des juridictions au Niger

Suivant la loi n°2004-50 du 22 juillet 2004 fixant l'organisation et la compétence des juridictions en République du Niger les services judiciaires se présentent selon l'organigramme ci-dessous jusqu'en 2017.



Source : DS/MJ

## **PARTIE II : ACCES A LA JUSTICE**



## II.1 MOYENS MATERIELS, FINANCIERS ET HUMAINS DE LA JUSTICE

### LISTE DES TABLEAUX

TABLEAU 02.01.01 : EVOLUTION DE L'EFFECTIF DES JURIDICTIONS, DES ETABLISSEMENTS PENITENTIAIRES ET DES CENTRES D'ACCUEIL ET DE REINSERTION .....	13
TABLEAU 02.01.02 : REPARTITION DES JURIDICTIONS ET DES ETABLISSEMENTS PENITENTIAIRES PAR RESSORT DES COURS D'APPEL .....	13
TABLEAU 02.01.03 : PART DE BUDGET DU MINISTERE DE LA JUSTICE DANS LE BUDGET NATIONAL .....	14
TABLEAU 02.01.04 : EVOLUTION DES EFFECTIFS DES MAGISTRATS PAR SEXE.....	14
TABLEAU 02.01.05 : SITUATION DES MAGISTRATS EN JURIDICTIONS ET HORS JURIDICTIONS .....	14
TABLEAU 02.01.06 : REPARTITION DE L'EFFECTIF DES MAGISTRATS EXERÇANT HORS JURIDICTIONS SELON LEUR POSITION DE TRAVAIL .....	14
TABLEAU 02.01.07 : EVOLUTION DE L'EFFECTIF DES MAGISTRATS DANS LES COURS .....	15
TABLEAU 02.01.08 : EVOLUTION DE L'EFFECTIF DES MAGISTRATS DANS LES TGI ET LE TC .....	15
TABLEAU 02.01.09 : EVOLUTION DE L'EFFECTIF DES MAGISTRATS DANS LES TI.....	15
TABLEAU 02.01.10 : RATIOS HABITANTS PAR MAGISTRAT .....	16
TABLEAU 02.01.11: EVOLUTION DE L'EFFECTIF DES GREFFIERS PAR SEXE.....	16
TABLEAU 02.01.12 : REPARTITION DES GREFFIERS PAR CORPS ET PAR SEXE .....	17
TABLEAU 02.01.13 : REPARTITION DES GREFFIERS PAR FONCTION ET PAR SEXE.....	17
TABLEAU 02.01.14 : REPARTITION DES GREFFIERS PAR JURIDICTION .....	17
TABLEAU 02.01.15 : RATIOS GREFFIERS PAR MAGISTRAT .....	19
TABLEAU 02.01.16: RATIOS GREFFIERS/MAGISTRAT PAR TRIBUNAL DE GRANDE INSTANCE.....	19
TABLEAU 02.01.17 : RATIOS GREFFIERS/MAGISTRAT PAR TRIBUNAL D'INSTANCE .....	19
TABLEAU 02.01.18 : EFFECTIF DES HUISSIERS, AVOCATS ET NOTAIRES PAR SEXE.....	20
TABLEAU 02.01.19 : EFFECTIF DU PERSONNEL AUTRES QUE MAGISTRATS ET GREFFIERS PAR SEXE .....	20

## CONCEPTS ET DEFINITIONS

**Cour Constitutionnelle** : La Cour Constitutionnelle est la plus haute juridiction compétente en matière constitutionnelle et électorale. À ce titre, elle est chargée de statuer sur la constitutionnalité des lois, des ordonnances ainsi que de la conformité des traités et accords internationaux à la Constitution. Elle interprète les dispositions de la Constitution. Elle contrôle la régularité, la transparence et la sincérité du référendum, des élections présidentielles et législatives. Elle est juge du contentieux électoral et proclame les résultats définitifs des élections.

**Cour de Cassation** : La Cour de Cassation est la plus haute juridiction de l'État en matière judiciaire. Elle se prononce sur :

1. les pourvois en cassation pour incompétence, violation de la loi ou de la coutume, omission de statuer, défaut, insuffisance ou obscurité de motifs dirigés contre les arrêts et jugements rendus en dernier ressort par les juridictions de l'ordre judiciaire statuant en toutes matières relevant de sa compétence ainsi que sur les décisions des conseils d'arbitrage des conflits collectifs du travail, à l'exception toutefois des contentieux relatifs au droit harmonisé relevant de la compétence de la Cour Commune de Justice et d'Arbitrage de l'OHADA ;
2. les renvois d'un tribunal à un autre, les règlements de juges et les récusations lorsqu'ils sont de sa compétence ;
3. les demandes en révision, les recours en rétractation, les inscriptions de faux, les prises à parties dirigées contre les juges et les juridictions ou leurs formations, les contrariétés de jugements ou d'arrêts rendus en dernier ressort entre les mêmes parties et sur les mêmes moyens par des juridictions différentes, les poursuites contre les magistrats de l'ordre judiciaire et administratif ainsi que les fonctionnaires ou personnalités désignés aux articles 638 et 640 du Code de Procédure Pénale ;
4. les requêtes de sursis à exécution ;
5. les requêtes en indemnisation en raison d'une détention provisoire.

**Cour des Comptes** : C'est la plus haute juridiction de contrôle des finances publiques. Elle exerce une compétence juridictionnelle, une compétence de contrôle ainsi qu'une compétence consultative.

Elle vérifie la régularité des recettes et des dépenses publiques. Elle juge les comptes des comptables publics. Elle sanctionne les gestions de fait et les fautes de gestion.

La Cour des Comptes est chargée du contrôle de la gestion et de l'exécution du budget ; elle est investie à cet effet du pouvoir de contrôler :

1. la gestion de toutes les Collectivités Publiques et s'assure notamment, du bon emploi des crédits, fonds et valeurs gérés par les services de l'État et par les autres personnes morales de Droit Public ;
2. l'exécution des lois de finances ;
3. tout projet de développement financé sur ressources extérieures ;
4. tout organisme ou fonds alimenté par un appel au public ou à la solidarité internationale ;
5. tout organisme qui bénéficie d'un concours financier de l'État ou d'une autre personne morale de droit public, ainsi que sur tout organisme bénéficiant du concours financier des entreprises publiques et de leurs filiales ;

Elle est chargée de la vérification des comptes de gestion :

1. des entreprises publiques de l'État à caractère industriel et commercial ;
2. des sociétés d'État ;
3. des sociétés à participation financière publique ;

4. des sociétés anonymes dans lesquelles l'État possède une part du capital social.

Elle est chargée aussi de contrôler :

1. les comptes annuels des partis politiques ;
2. les organismes de sécurité et de prévoyance sociales, y compris les organismes de droit privé qui assurent, en tout ou en partie, la gestion d'un régime de prévoyance légalement obligatoire ;
3. les déclarations des biens telles que reçues par la Cour constitutionnelle.

La Cour peut également assurer la vérification des comptes et de la gestion :

- des autres établissements ou organismes publics, quel que soit leur statut juridique, qui exercent une activité industrielle ou commerciale ;

- des sociétés, groupements ou organismes, quel que soit leur statut juridique, dans lesquels l'État, les collectivités, personnes ou établissements publics, des organismes soumis au contrôle de la Cour des comptes détiennent, séparément ou ensemble, une part du capital ou des voix dans les organes délibérants ;

- des personnes morales dans lesquelles l'État ou des organismes soumis au contrôle de la Cour des comptes, détiennent directement, séparément ou ensemble, une participation au capital permettant d'exercer un pouvoir prépondérant de décision ou de gestion.

La Cour des comptes peut être consultée par le Gouvernement ou l'Assemblée nationale sur des questions économiques, financières ou de gestion des services de l'État.

Elle peut à la demande de l'Assemblée nationale mener toutes enquêtes et études se rapportant à l'exécution des recettes et des dépenses publiques.

Les contrôles dévolus à la Cour des comptes visent à :

- déceler toute irrégularité ou infraction par rapport aux normes juridiques et de gestion en vigueur, de manière à permettre, dans chaque cas de prendre les mesures de correction nécessaires et de saisir les autorités compétentes pour suite à donner ;

- engager la responsabilité des personnes en cause, obtenir réparation ou décider des mesures propres à éviter pour l'avenir, la répétition de tels manquements ;

- favoriser l'utilisation régulière et efficiente des ressources, promouvoir la transparence dans la gestion des finances publiques.

La Cour établit un rapport général public annuel et des rapports particuliers.

**Conseil d'État :** C'est la plus haute juridiction de la république en matière administrative. Le Conseil d'État est juge de l'excès de pouvoir des autorités administratives en premier et dernier ressort, des recours en interprétation et en appréciation de la légalité des actes administratifs. Il connaît également des pourvois en cassation formés contre les décisions rendues en dernier ressort par les juridictions statuant en matière administrative, les décisions à caractère juridictionnel rendues en dernier ressort par les organismes administratifs et les ordres professionnels, les décisions rendues en dernier ressort par les juridictions statuant en matière de contentieux concernant les inscriptions sur les listes électorales.

Le Conseil d'État connaît des pourvois en cassation formés contre :

a) les décisions rendues en dernier ressort par les juridictions statuant en matière administrative ;

b) les décisions à caractère juridictionnel rendues en dernier ressort par les organismes administratifs et les ordres professionnels ;

c) les décisions rendues en dernier ressort par les tribunaux statuant sur le contentieux relatif aux inscriptions sur les listes électorales conformément aux dispositions du code électoral.

Le Conseil d'État connaît en outre :

a) en premier et dernier ressort des recours en annulation pour excès de pouvoir formés contre les décisions émanant des autorités administratives ;

b) sur renvoi de l'autorité judiciaire, des recours en interprétation et en appréciation de la légalité des actes administratifs.

**Cour d'appel :** Juridiction de droit commun de second degré, elle connaît de l'appel de toutes les décisions rendues en premier ressort à l'exception des affaires coutumières par les tribunaux de grande instance. Il est créé une Cour d'appel dans chaque chef-lieu de région. Cependant, seules trois sont opérationnelles au Niger (Niamey, Tahoua et Zinder).

**Cour d'assises :** Elles sont les Juridictions chargées de juger les infractions qualifiées crimes. Elles ont la plénitude de juridiction pour juger les individus renvoyés devant elles par arrêt de mise en accusation. Elles ne peuvent connaître d'aucune autre accusation.

**Tribunal de Grande Instance :** C'est l'unique juridiction de droit commun du premier degré en ce sens qu'elle connaît de toutes les matières à l'exception de celles dont la compétence est dévolue à d'autres juridictions. Les Tribunaux de Grande Instance sont classés en un Tribunal de Grande Instance Hors Classe et de Tribunaux de Grande Instance.

**Tribunal d'Instance :** C'est une juridiction de 1<sup>er</sup> degré qui ne connaît que des matières qui lui ont été expressément attribuées par la loi. De manière générale, le tribunal d'instance a la même compétence en matière pénale que le tribunal de grande instance ; une compétence limitée en matière civile et commerciale (demande d'un montant de moins d'un million), sans limitation du montant en matière coutumière et pas de compétence en matière sociale.

**Tribunal Militaire :** C'est une juridiction compétente pour connaître des infractions d'ordre militaire ainsi que des infractions de toute nature commises par les militaires ou assimilés dans les établissements militaires. Il connaît également des atteintes à la sûreté de l'Etat ainsi que des infractions au Droit International Humanitaire (DIH). La compétence du tribunal est étendue en temps de guerre à toutes les infractions à la sûreté de l'Etat, aux infractions dont l'auteur, le co-auteur ou le complice est militaire ainsi qu'à celles commises contre les établissements ou matériels des forces armées nationales.

**Maison d'arrêt :** C'est un centre de détention de toute personne en conflit avec la loi.

**Maison centrale de haute sécurité :** Elle a une vocation sécuritaire et est destinée à recevoir des condamnés à une longue peine d'emprisonnement, les récidivistes et les condamnés dangereux même au cas où ils sont détenus pour autre cause.

**Centre de réinsertion des mineurs en conflit avec la loi :** Il a une vocation essentielle de rééducation et de formation professionnelle et est destiné à recevoir des jeunes.

**Centre de réinsertion professionnelle :** Il reçoit des condamnés provenant des maisons d'arrêt ou des maisons centrales à l'égard desquels il est constaté une bonne conduite et des efforts de reclassement social.

## II.1.1 INFRASTRUCTURES JUDICIAIRES ET PENITENTIAIRES

TABLEAU 02.01.01 : EVOLUTION DE L'EFFECTIF DES JURIDICTIONS, DES ETABLISSEMENTS PENITENTIAIRES ET DES CENTRES D'ACCUEIL ET DE REINSERTION

Unité : nombre

Infrastructures	2015	2016	2017	2018	2019
<b>Juridictions</b>	<b>47</b>	<b>48</b>	<b>48</b>	<b>55</b>	<b>57</b>
Cour Constitutionnelle (CC)	1	1	1	1	1
Cour de Cassation (CCass)	1	1	1	1	1
Conseil d'État (CE)	1	1	1	1	1
Cour des Comptes (CdC)	1	1	1	1	1
Cours d'Appel (CA)	2	2	2	2	3
Tribunal de Grande Instance Hors Classe (TGIHC)	1	1	1	1	1
Tribunaux de Grande Instance (TGI)	9	9	9	9	9
Tribunaux de Commerce (TC)	///	1	1	1	1
Tribunal Militaire	1	1	1	1	1
Tribunaux d'Instance (TI)	30	30	30	32	33
Tribunaux d'Arrondissements Communaux (TAC)	///	///	///	5	5
<b>Établissements pénitentiaires et Centres d'Accueil et de Réinsertion</b>	<b>38</b>	<b>39</b>	<b>39</b>	<b>43</b>	<b>43</b>
Maisons d'Arrêt (MA)	34	35	35	37	37
Maison Centrale de Haute Sécurité (MCHS)	1	1	1	1	1
Centres de Réinsertion Professionnelle (CRP)	2	2	2	2	2
Centre de Réinsertion des Mineurs en conflit avec la loi (CRM)	1	1	1	3	3

NB : 27 nouveaux Tribunaux d'Instance ont été créés par la loi 2013-29 du 12 juin 2013 conformément au nouveau découpage administratif qui a érigé les anciens postes administratifs en départements.

Source : DS/MJ

TABLEAU 02.01.02 : REPARTITION DES JURIDICTIONS ET DES ETABLISSEMENTS PENITENTIAIRES PAR RESSORT DES COURS D'APPEL

Unité : nombre

Désignations	Cour d'Appel de Niamey					Cour d'Appel de Zinder				
	2015	2016	2017	2018	2019	2015	2016	2017	2018	2019
TGIHC	1	1	1	1	1	-	-	-	-	-
TGI	4	4	4	4	4	5	5	5	5	5
TC	///	1	1	1	1	///	///	///	///	///
TI	15	15	15	16	17	15	15	15	16	16
MA	18	19	19	20	20	16	16	16	18	18
CRP	2	2	2	2	2	-	-	-	-	-
CARM	-	-	-	1	-	1	1	1	2	2
MCHS	1	1	1	1	1	-	-	-	-	-

Source : DS/MJ

## II.1.2 RESSOURCES FINANCIERES ET RESSOURCES HUMAINES

TABLEAU 02.01.03 : PART DE BUDGET DU MINISTERE DE LA JUSTICE DANS LE BUDGET NATIONAL

Année	Unité : pourcentage		
	Budget national (Milliards de FCFA)	Budget MJ (Milliards de FCFA)	Part Budget MJ dans Budget national
2015	1 785,87	10,07	0,56
2016	1 807,21	14,13	0,78
2017	1 910,10	13,48	0,70
2018	1 900,86	13,55	0,71
2019	2 157,31	10,55	0,49

Sources : DRFM/MJ, DS/MJ

TABLEAU 02.01.04 : EVOLUTION DES EFFECTIFS DES MAGISTRATS PAR SEXE

Magistrats	Unités : nombre, pourcentage									
	2015		2016		2017		2018		2019	
	Effectif	%	Effectif	%	Effectif	%	Effectif	%	Effectif	%
Hommes	346	90,81	361	90	355	89,87	359	89,97	381	90,50
Femmes	35	9,19	40	10	40	10,13	40	10,03	40	9,50
<b>Total</b>	<b>381</b>	<b>100</b>	<b>401</b>	<b>100</b>	<b>395</b>	<b>100</b>	<b>399</b>	<b>100</b>	<b>421</b>	<b>100</b>

Sources : SP/CSM/MJ, DS/MJ

TABLEAU 02.01.05 : SITUATION DES MAGISTRATS EN JURIDICTIONS ET HORS JURIDICTIONS

Années	Unités : nombre, %			
	Magistrats en juridictions		Magistrats hors juridictions	
	Effectif	%	Effectif	%
2015 <sup>r</sup>	306	80,31	75	19,69
2016 <sup>r</sup>	314	78,30	87	18,70
2017 <sup>r</sup>	305	77,22	90	22,78
2018	304	76,19	95	23,81
2019	321	76,25	100	23,75

Sources : SP/CSM/MJ, DS/MJ

TABLEAU 02.01.06 : REPARTITION DE L'EFFECTIF DES MAGISTRATS EXERÇANT HORS JURIDICTIONS SELON LEUR POSITION DE TRAVAIL

Positions	Unité : nombre				
	2015	2016	2017	2018	2019
Administration centrale	49 <sup>r</sup>	49 <sup>r</sup>	50 <sup>r</sup>	72	77
Détachement ou disponibilité	26	38	40	23	23
<b>Total</b>	<b>75</b>	<b>87</b>	<b>90</b>	<b>95</b>	<b>100</b>

Source : SP/CSM/MJ

TABLEAU 02.01.07 : EVOLUTION DE L'EFFECTIF DES MAGISTRATS DANS LES COURS

Unité : nombre

Cours	2015	2016	2017	2018	2019
<b>Cours supérieures</b>	<b>42</b>	<b>35</b>	<b>39</b>	<b>39</b>	<b>42</b>
Cour Constitutionnelle (CC)	4	3	3	3	4
Conseil d'État (CE)	7	6	7	7	9
Cour de Cassation (CCass)	25	21	24	24	22
Cour des Comptes (CdC)	6	5	5	5	7
<b>Cours d'Appel (CA)</b>	<b>30</b>	<b>36</b>	<b>36</b>	<b>33</b>	<b>43</b>
Cour d'Appel de Niamey	21	25	24	21	23
Cour d'Appel de Tahoua	///	///	///	///	9
Cour d'Appel de Zinder	9	11	12	12	11
<b>Total</b>	<b>72</b>	<b>71</b>	<b>75</b>	<b>72</b>	<b>85</b>

Source : SP/CSM/MJ

TABLEAU 02.01.08 : EVOLUTION DE L'EFFECTIF DES MAGISTRATS DANS LES TGI ET LE TC

Unité : nombre

TGI	2015	2016	2017	2018	2019
Agadez	9	9	10	10	9
Arlit	9	9	8	8	7
Diffa	9	8	9	9	8
Dosso	12	13	13	10	11
Konni	10	12	9	9	9
Maradi	15	17	13	13	11
Niamey	72	73	72	71	72
Tahoua	14	12	10	10	10
Tillabéry	10	12	9	9	10
Zinder	14	13	11	9	12
TC Niamey	////	5	6	6	5
<b>Total</b>	<b>174</b>	<b>183</b>	<b>170</b>	<b>164</b>	<b>164</b>

Source : SP/CSM/MJ

TABLEAU 02.01.09 : EVOLUTION DE L'EFFECTIF DES MAGISTRATS DANS LES TI

Unité : nombre

TI	2015	2016	2017	2018	2019
Abalak	2	2	2	2	2
Aguié	2	2	2	2	2
Bilma	2	2	2	2	2
Boboye	2	2	2	2	2
Bouza	2	2	2	2	2
Dakoro	2	2	2	2	2
Doutchi	2	2	2	3	3
Falmèye	///	///	///	///	2

Filingué	2	2	2	2	2
Gaya	2	2	2	3	3
Gouré	2	2	2	2	2
Guidan-Roundji	2	2	2	2	2
Iférouane	///	///	///	///	2
Illéla	2	2	2	2	2
Keita	2	2	2	2	2
Kollo	2	2	2	2	2
Loga	2	2	2	2	2
Madaoua	2	2	2	3	3
Madarounfa	2	2	2	2	2
Magaria	2	2	2	3	3
Mainé Soroa	2	2	2	2	2
Matameye	2	2	2	2	2
Mayahi	2	2	2	2	2
Mirriah	2	2	2	2	2
N'Guigmi	2	2	2	2	2
Ouallam	2	2	2	2	2
Say	2	2	2	2	2
Tanout	2	2	2	2	2
Tchintabarden	2	2	2	2	2
Tchirozérine	2	2	2	2	2
Téra	2	2	2	3	3
Tessaoua	2	2	2	3	3
Torodi	///	///	///	2	2
<b>Total</b>	<b>60</b>	<b>60</b>	<b>60</b>	<b>68</b>	<b>72</b>

Source : SP/CSM/MJ

TABLEAU 02.01.10 : RATIOS HABITANTS PAR MAGISTRAT

Années	Population (hbts)	Magistrats		Norme
		Nombre	Ratio habitants par magistrat	
2015	19 124 882	381	50 197	<b>1 pour 20 000</b>
2016	19 865 067	401	49 539	
2017	20 651 070	395	52 281	
2018	21 546 595	399	54 001	
2019	22 807 472	421	54 175	

Source : DS/MJ

TABLEAU 02.01.11: EVOLUTION DE L'EFFECTIF DES GREFFIERS PAR SEXE

Greffiers	2015 <sup>r</sup>		2016		2017		2018		2019	
	Effectif	%	Effectif	%	Effectif	%	Effectif	%	Effectif	%
Hommes	146	40,78	142	39,66	140	39,44	170	42,71	165	42,09
Femmes	212	59,22	216	60,34	215	60,56	228	57,28	227	57,9
<b>Total</b>	<b>358</b>	<b>100</b>	<b>358</b>	<b>100</b>	<b>355</b>	<b>100</b>	<b>398</b>	<b>100</b>	<b>392</b>	<b>100</b>

Source : DRH/MJ



TABLEAU 02.01.12 : REPARTITION DES GREFFIERS PAR CORPS ET PAR SEXE

Greffiers	Unité : nombre									
	2015 <sup>r</sup>		2016		2017		2018		2019	
	M	F	M	F	M	F	M	F	M	F
Greffiers Principaux	15	14	15	14	15	14	20	12	18	12
Greffiers Centraux	54	80	61	82	59	81	67	94	66	94
Greffiers Divisionnaires	-	-	-	-	-	-	-	1	-	1
Greffiers	60	104	45	106	45	106	72	108	70	107
Secrétaires de greffes et parquet	12	10	16	10	16	10	11	13	11	13
Agents de greffes	5	4	5	4	5	4	///	///	///	///
<b>Total</b>	<b>146</b>	<b>212</b>	<b>142</b>	<b>216</b>	<b>140</b>	<b>215</b>	<b>170</b>	<b>228</b>	<b>165</b>	<b>227</b>

Source : DRH/MJ

TABLEAU 02.01.13 : REPARTITION DES GREFFIERS PAR FONCTION ET PAR SEXE

Greffiers	Unité : nombre									
	2015		2016		2017		2018		2019	
	M	F	M	F	M	F	M	F	M	F
Inspecteurs	-	-	-	-	-	-	-	1	-	2
Directeurs	-	2	-	1	-	1	-	1	-	1
Chefs de division	-	3	1	3	-	3	1	3	1	3
Chefs de service	1	-	1	-	1	-	1	-	1	-
Greffiers en Chef	41	5	41	4	41	4	39	6	39	6
Chefs parquet	10	4	12	3	12	3	8	5	8	5
Agents	94 <sup>r</sup>	198 <sup>r</sup>	87	205	86	204	121	212	116	210
<b>Total</b>	<b>146<sup>r</sup></b>	<b>212<sup>r</sup></b>	<b>142</b>	<b>216</b>	<b>140</b>	<b>215</b>	<b>170</b>	<b>228</b>	<b>165</b>	<b>227</b>

Source : DRH/MJ

TABLEAU 02.01.14 : REPARTITION DES GREFFIERS PAR JURIDICTION

Juridictions	Unité : nombre				
	2015 <sup>r</sup>	2016	2017	2018	2019
<b>Cours</b>	<b>31</b>	<b>35</b>	<b>32</b>	<b>40</b>	<b>38</b>
Cour Constitutionnelle (CC)	7	8	8	9	7
Conseil d'État (CE)	7	8	6	9	9
Cour de Cassation (CCass)	12	14	13	12	12
Cour des Comptes (CdC)	5	5	5	10	10
<b>Cours d'Appel (CA)</b>	<b>37</b>	<b>29</b>	<b>29</b>	<b>39</b>	<b>39</b>
Cours d'Appel de Niamey	29	21	21	25	26
Cours d'Appel de Tahoua	///	///	///	5	5
Cours d'Appel de Zinder	8	8	8	9	8
<b>Tribunaux de Grande Instance</b>	<b>175</b>	<b>166</b>	<b>132</b>	<b>164</b>	<b>167</b>

Juridictions	2015 <sup>r</sup>	2016	2017	2018	2019
Agadez	9	9	7	9	6
Arlit	8	8	8	5	6
Diffa	9	9	4	5	6
Dosso	7	7	6	9	11
Konni	13	13	8	9	7
Maradi	16	16	12	11	12
Niamey	67	58	58	92	97
Tahoua	14	14	9	6	6
Tillabéry	13	13	9	8	7
Zinder	19	19	11	10	9
<b>Tribunaux de Commerce</b>	<b>///</b>	<b>9</b>	<b>12</b>	<b>13</b>	<b>13</b>
<b>Tribunaux d'Instance</b>	<b>87</b>	<b>88</b>	<b>92</b>	<b>98</b>	<b>97</b>
Abalak	2	2	2	2	2
Aguié	2	2	3	3	3
Bilma	1	1	1	1	1
Boboye	6	6	6	4	3
Bouza	3	3	3	3	3
Dakoro	5	5	3	3	5
Doutchi	3	4	3	3	3
Falmèye	///	///	///	///	2
Filingué	3	3	3	3	4
Gaya	7	7	6	5	4
Gouré	2	2	3	3	3
Guidan Rounджи	2	2	2	3	3
Iférouane	///	///	///	2	2
Illéla	2	2	4	4	3
Keita	2	2	4	3	2
Kollo	5	5	3	5	4
Loga	2	2	3	2	2
Madaoua	4	4	3	4	4
Madarounfa	2	2	3	3	2
Magaria	2	2	3	4	4
Mainé Soroa	2	2	2	3	3
Matameye	4	4	2	3	3
Mayahi	2	2	3	3	3
Mirriah	4	4	3	3	3
N'Guigmi	2	2	2	2	2
Ouallam	3	3	3	3	3
Say	3	3	5	3	3
Tanout	2	2	3	3	3
Tchintabaraden	2	2	1	2	2
Tchirozérine	2	2	4	4	3
Téra	2	2	3	3	4
Tessaoua	4	4	3	3	3
Torodi	///	///	///	3	3
<b>Total</b>	<b>330</b>	<b>327</b>	<b>297</b>	<b>354</b>	<b>354</b>

Sources : Juridictions, DRH/MJ

TABLEAU 02.01.15 : RATIOS GREFFIERS PAR MAGISTRAT

Unité : nombre

Années	Greffiers	Magistrats	Ratios	Norme
2015	358	381	0,94	1 greffier pour 1 magistrat
2016	358	401	0,89	
2017	355	395	0,89	
2018	398	399	0,99	
2019	392	421	0,93	

Sources : SP/CSM, DS/MJ, DRH/MJ

TABLEAU 02.01.16: RATIOS GREFFIERS/MAGISTRAT PAR TRIBUNAL DE GRANDE INSTANCE

Unité : nombre

Juridictions	Ratios				
	2015	2016	2017	2018	2019
<b>Ensemble TGI</b>	<b>1,0</b>	<b>0,9</b>	<b>0,9</b>	<b>1,0</b>	<b>1,0</b>
Agadez	1,0	1,0	0,7	0,9	0,7
Arlit	0,9	0,9	1,0	0,6	0,9
Diffa	1,0	1,1	0,4	0,6	0,8
Dosso	1,2	1,1	1,1	0,9	1,0
Konni	1,3	1,1	0,9	1,0	0,8
Maradi	1,1	0,9	0,9	0,8	1,1
Niamey	0,9	0,8	0,8	1,3	1,3
Tahoua	1,0	1,2	0,9	0,6	0,6
Tillabéry	1,3	1,1	1,0	0,9	0,7
Zinder	1,4	1,5	1,0	1,1	0,8

Source : DS/MJ

TABLEAU 02.01.17 : RATIOS GREFFIERS/MAGISTRAT PAR TRIBUNAL D'INSTANCE

Unité : nombre

Juridictions	Ratios				
	2015	2016	2017	2018	2019
<b>Ensemble TI</b>	<b>1,5</b>	<b>1,5</b>	<b>1,4</b>	<b>1,5</b>	<b>1,4</b>
Abalak	1	1	1,0	1,0	1,0
Aguié	1	1	1,5	1,5	1,5
Bilma	0,5	0,5	0,5	0,5	0,5
Boboye	3	3	3,0	2,0	1,5
Bouza	1,5	1,5	1,5	1,5	1,5
Dakoro	2,5	2,5	1,5	1,5	2,5
Doutchi	3	3	1,0	1,0	1,0
Falmèye	///	///	///	///	1,0
Filingué	2	2	1,5	1,5	2,0
Gaya	3	3	2,3	1,7	1,3
Goure	1	1	1,5	1,5	1,5
Guidan Roumdji	1	1	1,0	1,5	1,5
Iférouane	///	///	///	1,0	1,0
Illéla	1	1	2,0	2,0	1,5
Keita	1	1	2,0	1,5	1,0
Kollo	2,5	2,5	1,5	2,5	2,0
Loga	1	1	1,5	1,0	1,0
Madaoua	2	2	1,0	1,3	1,3
Madarounfa	1	1	1,5	1,5	1,0

Juridictions	Ratios				
	2015	2016	2017	2018	2019
Magaria	1	1	1,0	1,3	1,3
Mainé Soroa	1	1	1,0	1,5	1,5
Matameye	2	2	1,0	1,5	1,5
Mayahi	1	1	1,5	1,5	1,5
Mirriah	2	2	1,5	1,5	1,5
N'Guigmi	1	1	1,0	1,0	1,0
Ouallam	1,5	1,5	1,5	1,5	1,5
Say	1,5	1,5	2,5	1,5	1,5
Tanout	1	1	1,5	1,5	1,5
Tchintabaraden	1	1	0,5	1,0	1,0
Tchirozérine	1	1	2,0	2,0	1,5
Téra	1	1	1,0	1,0	1,3
Tessaoua	2	2	1,0	1,0	1,0
Torodi	///	///	///	1,5	1,5

Source : DS/MJ

TABLEAU 02.01.18 : EFFECTIF DES HUISSIERS, AVOCATS ET NOTAIRES PAR SEXE

Unité : nombre

Année	Sexe	Huissiers	Avocats	Notaires
2015	H	52	100	27
	F	7	11	15
	<b>Total</b>	<b>59</b>	<b>111</b>	<b>42</b>
2016	H	108	119	30
	F	10	15	15
	<b>Total</b>	<b>118</b>	<b>134</b>	<b>45<sup>r</sup></b>
2017	H	132	112	30
	F	11	12	15
	<b>Total</b>	<b>143</b>	<b>124</b>	<b>45</b>
2018	H	102	111	35
	F	9	13	11
	<b>Total</b>	<b>111</b>	<b>124</b>	<b>46</b>
2019	H	141	111	40
	F	12	13	14
	<b>Total</b>	<b>153</b>	<b>124</b>	<b>54</b>

Sources : Barreau, Chambre des huissiers et Chambre des notaires/MJ

TABLEAU 02.01.19 : EFFECTIF DU PERSONNEL AUTRES QUE MAGISTRATS ET GREFFIERS PAR SEXE

Unité : nombre

Personnel	2015			2016			2017			2018			2019		
	H	F	T	H	F	T	H	F	T	H	F	T	H	F	T
Administration générale	1	2	3	1	4	5	1	4	5	8	4	12	8	4	12
Secrétaire	2	11	13	2	9	11	2	9	11	3	12	15	3	12	15
Statistique	2	-	2	3	-	3	2	-	2	10	2	12	10	2	12
Trésor	2	1	3	2	1	3	1	1	2	3	4	7	3	4	7
Promotion Humaine	9	6	15	9	6	15	9	6	15	13	13	26	13	13	26
Auxiliaire	128	51	179	102	77	179	102	77	179	144	53	197	141	53	194

Source : DRH

## II.2 ACTIVITES DES SERVICES CENTRAUX DU MINISTERE

### LISTE DES TABLEAUX

TABLEAU 02.02.01 : MISSIONS D'INSPECTION ET D'ENQUETES ADMINISTRATIVES .....	24
TABLEAU 02.02.02 : SESSIONS DU CONSEIL SUPERIEUR DE LA MAGISTRATURE .....	24
TABLEAU 02.02.03 : REPARTITION DES ASSESSEURS COUTUMIERS PAR TGI .....	24
TABLEAU 02.02.04 : REPARTITION DES ASSESSEURS COUTUMIERS PAR TI.....	25
TABLEAU 02.02.05 : REPARTITION DES COMMIS D'OFFICE PAR TGI .....	25
TABLEAU 02.02.06 : REPARTITION DES COMMIS D'OFFICE PAR TI.....	26
TABLEAU 02.02.07 : EXPERTS INSCRITS SUR LA LISTE NATIONALE.....	26
TABLEAU 02.02.08 : SITUATION DES DEMANDES DE NATURALISATION.....	27
TABLEAU 02.02.09 : SITUATION DES DEMANDES D'OPTION DE NATIONALITE .....	27
TABLEAU 02.02.10 : SITUATION DES REQUETES ADRESSEES AU MINISTERE .....	27
TABLEAU 02.02.11 : DEMANDES D'ENTRAIDES JUDICIAIRES .....	28
TABLEAU 02.02.12 : COMMISSIONS ROGATOIRES D'ACTES JUDICIAIRES .....	28
TABLEAU 02.02.13 : ETUDES LEGISLATIVES.....	28
TABLEAU 02.02.14 : DEMANDES D'EXTRADITION ET TRANSFEREMENT EMISES .....	28
TABLEAU 02.02.15 : DEMANDES D'EXTRADITION ET TRANSFEREMENT REÇUS.....	29
TABLEAU 02.02.16 : SITUATION DES RAPPORTS INITIAUX ET PERIODIQUES.....	29
TABLEAU 02.02.17 : ACTIVITES EN MATIERE DE DROITS DE L'HOMME AU NIGER.....	29
TABLEAU 02.02.18 : EVOLUTION DE LA FORMATION DES AUDITEURS DE JUSTICE .....	29
TABLEAU 02.02.19 : SITUATION DES INFRASTRUCTURES CONSTRUITES / REHABILITEES .....	30
TABLEAU 02.02.20 : INDICATEURS DE SUIVI DU PDES I ET II .....	30

---

## CONCEPTS ET DEFINITIONS

**Expert :** Technicien à qui le juge demande de donner son avis sur des faits nécessitant des connaissances techniques et des investigations complexes. Il est établi, chaque année, une liste nationale dressée par le Ministère de la Justice par arrêté du Ministre sur proposition des juridictions.

**Conseil Supérieur de la Magistrature :** Il est placé sous la présidence du Président de la République en tant que garant de l'indépendance de la magistrature. Il comprend des membres de droit et des membres élus. Le Conseil Supérieur de la Magistrature a pour attributions de décider les nominations des magistrats du siège et sur les recours en grâce. Il est également consulté par le Président de la République pour toutes les questions relatives à l'indépendance de la magistrature. Il est l'organe chargé de la discipline pour les magistrats du siège.

**Mission d'Inspection et de contrôle :** Il s'agit d'une mission d'un groupe d'agents publics (Inspecteurs des services judiciaires et pénitentiaires) chargés de procéder à des inspections, des études ou des contrôles au sein du ministère et des services rattachés pour le compte de ce dernier. Les rapports des missions d'inspection et de contrôle sont directement adressés au Ministre.

**Enquête administrative :** C'est une procédure spéciale de contrôle, qui vise à établir si un état de fait exige une intervention d'office pour sauvegarder l'intérêt public. Elle a pour but de rassembler des renseignements sur une personne physique ou morale afin de permettre à l'administration d'instruire un dossier à son sujet. À ce titre, elle contient trois sortes de renseignements : de personnalité, de légalité et d'opportunité.

**Commis d'Office :** C'est un avocat ou une personne compétente désignée pour défendre une personne vulnérable.

**Assesseurs Coutumiers :** personnes qui connaissent la coutume des parties et qui font appel à la bonne foi et au bon sens. Ils ont voix consultative lors du jugement des affaires transmises au juge des affaires coutumières.

**Option de Nationalité :** La nationalité par option est attribuée dans les cas particuliers de personnes ayant des liens personnels et familiaux avec des ressortissants d'un pays.

**Demande de naturalisation :** C'est l'acquisition d'une nationalité ou d'une citoyenneté par un individu étranger qui en a fait la demande, via un décret de l'autorité publique.

**Extradition :** C'est une procédure juridique par laquelle un État livre l'auteur d'une infraction à un État étranger qui le réclame, pour qu'il puisse y être jugé ou exécuté sa peine.

**Entraide Judiciaire :** Mesures prises par l'Etat requis sur demande de l'Etat requérant, en vue de réunir des preuves dans le cadre de la poursuite et de la répression d'infractions pénales dans l'Etat requérant ; de notifier des actes judiciaires et extrajudiciaires provenant de l'étranger ou destinés à l'étranger, conformément aux conventions ratifiées et aux lois et règlements en vigueur.

**Examen Périodique Universel** : Rapport présenté tous les quatre ans aux organes des traités sur la situation des droits de l'homme. Il est présenté par cycle. Le 1<sup>er</sup> cycle du Niger a été présenté en 2011 et le 2<sup>ème</sup> cycle en 2016.

**Commission Rogatoire** : c'est une mission confiée par un juge à un autre ou à un officier de police judiciaire, de procéder, en son nom, à des mesures d'instruction dans le cadre d'une enquête.

**Requête** : C'est une demande écrite adressée directement à un Magistrat sans mise en cause d'un adversaire dans le cas où la situation à régler est urgente et où la nécessité commande qu'il soit procédé non contradictoirement. Il est répondu par une ordonnance de caractère provisoire, exécutoire sur minute et susceptible de rétractation.

TABLEAU 02.02.01 : MISSIONS D'INSPECTION ET D'ENQUETES ADMINISTRATIVES

Unité : nombre

	2015	2016	2017	2018	2019
Missions d'inspection	3	8 <sup>f</sup>	17	6	9
Rapports d'inspection établis	3	8 <sup>f</sup>	17	6	9
Enquêtes réalisées	3	5	5	5	5
Rapports d'enquêtes établis	3	5	5	5	5
Plaintes et dénonciations ligne verte	43	37	37	-	-
Plaintes ligne verte renvoyées aux parquets	23	37	30	-	-

Source : IGSJ/MJ

TABLEAU 02.02.02 : SESSIONS DU CONSEIL SUPERIEUR DE LA MAGISTRATURE

Unité : nombre

Sessions	2015	2016	2017	2018	2019
Sessions ordinaires	1	2	1	2	1
Sessions extraordinaires	1	-	-	-	1

Source : SP/CSM/ MJ

TABLEAU 02.02.03 : REPARTITION DES ASSESSEURS COUTUMIERS PAR TGI

Unité : nombre

Juridictions	2015	2016	2017	2018	2019
Agadez	28	28	19	19	19
Arlit	6	10	6	6	6
Diffa	25	25	24	24	24
Dosso	16	16	16	16	16
Konni	17	17	17	17	17
Maradi	14	14	14	14	14
Niamey	34	41	48	48	48
Tahoua	10	10	12	12	12
Tillabéry	27	27	25	25	25
Zinder	15	17	20	20	20
<b>Total</b>	<b>192</b>	<b>205</b>	<b>201</b>	<b>201</b>	<b>201</b>

Sources : DGAJ/MJ, Juridictions



TABLEAU 02.02.04 : REPARTITION DES ASSESSEURS COUTUMIERS PAR TI

Juridictions	2015	2016	2017	2018	2019
Abalak	10	9	6	6	6
Aguié	6	6	10	10	10
Illéla	7	7	5	5	5
Bilma	10	7	7	7	7
Boboye	8	8	9	9	9
Bouza	16	16	16	16	16
Dakoro	6	6	8	8	8
Doutchi	13	13	12	12	12
Filingué	10	10	10	10	10
Gaya	10	10	10	10	10
Gouré	14	11	13	13	13
Guidan Roundji	9	16	13	13	13
Keita	8	6	6	6	6
Kollo	10	10	8	8	8
Loga	18	16	18	18	18
Madaoua	6	4	4	4	4
Madarounfa	8	8	8	8	8
Magaria	9	8	7	7	7
Mainé Soroa	10	12	12	12	12
Matameye	6	10	10	10	10
Mayahi	6	6	8	8	8
Mirriah	9	5	5	5	5
N'Guigmi	13	13	13	13	13
Ouallam	11	8	10	10	10
Say	10	10	10	10	10
Tanout	17	17	15	15	15
Tchintabaraden	11	11	11	11	11
Tchirozérine	11	7	7	7	7
Téra	13	10	9	9	9
Tessaoua	9	7	7	7	7
<b>Total</b>	<b>304</b>	<b>287</b>	<b>287</b>	<b>287</b>	<b>287</b>

Sources : DGAJ/MJ, Juridictions

TABLEAU 02.02.05 : REPARTITION DES COMMIS D'OFFICE PAR TGI

Juridictions	2015	2016	2017	2018	2019
Agadez	5	-	-	-	-
Arlit	5	4	4	4	4
Diffa	5	5	5	5	5
Dosso	8	7	7	7	7
Konni	...	5	5	5	5
Maradi	13	-	4	4	4
Niamey	6	-	10	10	10
Tahoua	...	5	5	5	5
Tillabéry	5	7	7	7	7
Zinder	7	7	7	7	7
<b>Total</b>	<b>54</b>	<b>40</b>	<b>54</b>	<b>54</b>	<b>54</b>

Unité : nombre

Sources : DGAJ/MJ, Juridictions

TABLEAU 02.02.06 : REPARTITION DES COMMIS D'OFFICE PAR TI

Juridictions	Unité : Nombre				
	2015	2016 <sup>r</sup>	2017	2018	2019
Abalak	3	-	-	-	-
Aguié	...	...	...	...	...
Illéla	4	-	-	-	-
Bilma	7	4	4	4	4
Boboye	8	-	-	-	-
Bouza	4	-	-	-	-
Dakoro	5	-	-	-	-
Doutchi	6	-	-	-	-
Filingué	3	5	5	5	5
Gaya	...	6	6	6	6
Gouré	1	6	6	6	6
Guidan Roundji	10	-	-	-	-
Keita	3	-	-	-	-
Kollo	3	-	-	-	-
Loga	6	-	-	-	-
Madaoua	...	-	-	-	-
Madarounfa	3	-	-	-	-
Magaria	...	2	2	2	2
Mainé Soroa	3	4	4	4	4
Matameye	6	4	4	4	4
Mayahi	4	-	-	-	-
Mirriah	2	3	3	3	3
N'Guigmi	...	-	-	-	-
Ouallam	7	-	-	-	-
Say	2	5	5	5	5
Tanout	...	6	6	6	6
Tchintabaraden	5	-	-	-	-
Tchirozérine	7	2	2	2	2
Téra	6	7	7	7	7
Tessaoua	4	-	-	-	-
Torodi	///	///	///	///	-
<b>Total</b>	<b>112</b>	<b>54</b>	<b>54</b>	<b>54</b>	<b>54</b>

Sources : DGAJ/S, Juridiction/MJ

TABLEAU 02.02.07 : EXPERTS INSCRITS SUR LA LISTE NATIONALE

	Unité : nombre				
	2015	2016	2017	2018	2019
<b>Ensemble inscrits</b>	54	56 <sup>r</sup>	56	56	56
<b>Nouveaux inscrits</b>					
Demandes enregistrées	10	8	...	9	5
Demandes agréées	3	2	-	6	6
Demandes rejetées	-	-	...	1	-

Source : DGAJ/MJ

**TABLEAU 02.02.08 : SITUATION DES DEMANDES DE NATURALISATION**

Unité : nombre

Naturalisation	2015	2016	2017	2018	2019
Demandes enregistrées	33	96	216	151	225
Demandes traitées	46	42	77	38	77
Demandes transmises à la Présidence	...	39	77	38	77

Source : DGAJ/MJ

**TABLEAU 02.02.09 : SITUATION DES DEMANDES D'OPTION DE NATIONALITE**

Unité : nombre

Nationalité	2015	2016	2017	2018	2019
Demandes nouvelles enregistrées	14	35	78	74	56
Demandes traitées	22	68	52	36	46
Demandes agréées	22	43	52	36	46
Demandes rejetées	-	-	-	-	-

Source : DGAJ/MJ

**TABLEAU 02.02.10 : SITUATION DES REQUETES ADRESSEES AU MINISTERE**

Unité : nombre

Requêtes	Affaires civiles	Affaires coutumières	Affaires commerciales	Affaires sociales	Affaires pénales	Total	
2015	Enregistrées	34	-	-	-	21	55
	Examinées	25	-	-	-	21	46
	En attente	9	-	-	-	-	9
2016	Enregistrées	12	6	1	-	70	89
	Examinées	-	-	-	-	-	-
	En attente	-	-	-	-	-	-
2017	Enregistrées	58	27	-	-	-	85
	Examinées	49	27	-	-	-	76
	En attente	8	-	-	-	-	8
2018	Enregistrées	58	29	-	-	-	87
	Examinées	55	29	-	-	-	84
	En attente	3	-	-	-	-	3
2019	Enregistrées	34	18	-	-	-	55
	Examinées	25	12	-	-	3	40
	En attente	9	6	-	-	-	15

Source : DGAJ/MJ

TABLEAU 02.02.11 : DEMANDES D'ENTRAIDES JUDICIAIRES

Unité : nombre

Années		Demandes envoyées	Demandes reçues
2015	Émises	2	9
	Exécutées	2	9
2016	Émises	4	8
	Exécutées	4	8
2017	Émises	6	9
	Exécutées	3	4
2018	Émises	3	6
	Exécutées	3	6
2019	Émises	3	10
	Exécutées	1	8

Source : DGAJ/MJ

TABLEAU 02.02.12 : COMMISSIONS ROGATOIRES D'ACTES JUDICIAIRES

Unité : nombre

Commissions rogatoires	2015	2016	2017	2018	2019
Envoyées	-	5	...	2	2
Reçues	23	4	...	-	-

Source : DGAJ/MJ

TABLEAU 02.02.13 : ETUDES LEGISLATIVES

Unité : Nombre

Nature des textes	2015	2016	2017	2018	2019
Traités et accords Internationaux	-	-	1	6	4
Lois/Ordonnances	5	4	7	9	7
Décrets	66 <sup>r</sup>	45 <sup>r</sup>	65 <sup>r</sup>	44	64

Source : DL/MJ, CNEP/CJ/MJ

TABLEAU 02.02.14 : DEMANDES D'EXTRADITION ET TRANSFEREMENT EMISES

Unité : nombre

Années		2015	2016	2017	2018	2019
Demandes	Émises	2	-	-	5	7
	Personnes concernées	11	-	5	8	10
	Exécutées	-	-	-	-	3
	Personnes concernées	///	///	///	-	3
	Encours d'exécution	///	///	///	5	4
	Personnes concernées	///	///	///	8	6
	Rejetées	///	///	///	-	1
	Personnes concernées	///	///	///	-	1

Sources : DGAJ/MJ, CNEP/CJ/MJ

TABLEAU 02.02.15 : DEMANDES D'EXTRADITION ET TRANSFEREMENT REÇUS

Années		Unité : nombre				
		2015	2016	2017	2018	2019
Demandes	Reçues	9	2	3	-	3
	Personnes concernées	11	-	5	8	3
	Exécutées	-	-	-	-	2
	Personnes concernées	///	///	///	-	2
	Encours d'exécution	///	///	///	-	1
	Personnes concernées	///	///	///	-	1
	Rejetées	///	///	///	-	-
	Personnes concernées	///	///	///	-	-

SOURCES : DGAJ/MJ, CNEP/CJ/MJ

TABLEAU 02.02.16 : SITUATION DES RAPPORTS INITIAUX ET PERIODIQUES

Rapports	Unité : nombre				
	2015	2016	2017	2018	2019
Élaborés	7	5	5	2	2
Adoptés	2	3	2	2	2

Source : DGDH/PJJ/AS/MJ

TABLEAU 02.02.17 : ACTIVITES EN MATIERE DE DROITS DE L'HOMME AU NIGER

Rubriques	Unité : nombre				
	2015	2016	2017	2018	2019
Sessions de formations	4	5	1	-	1
Missions de sensibilisation	-	-	-	1	-
Missions d'évaluation sur les droits de l'homme	1	1	1	-	-
Rapports d'évaluation rédigés	1	1	1	-	-
Nombre d'instruments juridiques vulgarisés	-	-	-	-	-

Source : DGDH/PJJ/AS/MJ

TABLEAU 02.02.18 : EVOLUTION DE LA FORMATION DES AUDITEURS DE JUSTICE

Années	Coût	Auditeurs				Total
		Masculin		Féminin		
		Effectif	%	Effectif	%	
2015	-	-	-	-	-	-
2016	-	-	-	-	-	-
2017	...	...	...	...	...	...
2018	33 740 000	16	100	-	-	16
2019	106 175 000	61	92,42	5	7,58	66

Sources : DEP, EFJN/MJ

TABLEAU 02.02.19 : SITUATION DES INFRASTRUCTURES CONSTRUITES / REHABILITEES

Infrastructures		Unités : nombre				
		2015	2016	2017	2018	2019
Juridictions construites	TI	-	-	...	5	1
	TGI	-	-	...	-	-
	Cours d'Appel	-	-	...	-	-
	Hautes Juridictions	2	-	...	-	-
Juridictions réhabilitées	TI	4	-	...	2	2
	TGI	7	-	...	2	-
	Cours d'Appel		1	...	-	-
	Hautes Juridictions	-	-	...	-	-
Établissements pénitentiaires construits		24	3	...	3	-
Établissements pénitentiaires réhabilités ou équipés		7	2	...	7	3
Centres pour mineurs construits		-	-	...	-	-
Quartiers de mineurs		-	-	...	-	-
Quartiers de femmes		-	-	...	-	-
Locaux pour garde à vue		-	-	...	-	-
Ateliers de réinsertion professionnelle		-	-	...	-	-

Sources : DEP, DIJP/MJ

TABLEAU 02.02.20 : INDICATEURS DE SUIVI DU PDES I ET II

Indicateurs		Unités : nombre, %				
		2015	2016	2017	2018	2019
Nombre de magistrats		381	401	395	399	421
Nombre de greffiers		358	358	355	398	392
Nombre de notaires inscrits à la chambre		42	68	45	46	54
Nombre d'huissiers de justice inscrits à la chambre		59	128	143	143	153
Nombre d'avocats inscrits au Barreau		111	134	124	124	124
Nombre de requêtes enregistrées par la cour constitutionnelle		37	67	38	37	24
Nombre d'arrêtés rendus par la cour constitutionnelle		4	32	26	14	6
Nombre d'avis émis par la cour constitutionnelle		33	12	12	29	29
Nombre moyen d'affaires traitées par conseiller de la cour constitutionnel		5,3	9,6	5,4	6,14	5,0
Nombre d'affaires jugées par les juridictions		6 948*	10 128	10 749	10 150	9 602
Nombre d'affaires instruites par juge d'instruction		61	49	52	60	55
Nombre d'affaires nouvelles entrées aux parquets		10 728*	14 139	14 281	16 398	16 271
Nombre de référés jugés		156*	337	381	194	205
Taux de poursuites pénale (%)		87,16	86,39	85,06	85,18	85,06
Durée d'écoulement des stocks en matière d'instruction (en année)		1,1	1,4	1,3	1,4	1,7
Ratio habitants par magistrat		50 197	49 539	52 281	54 001	54 175

Indicateurs	2015	2016	2017	2018	2019
Ratio greffiers par magistrat	0,94	0,89	0,90 <sup>r</sup>	0,99	0,93
Taux d'occupation des maisons d'arrêts (%)	85,57 <sup>r</sup>	97,97 <sup>r</sup>	84,79	92,32	87,87
Pourcentage des détenus prévenus au 31 décembre (%)	62,18 <sup>r</sup>	63,32 <sup>r</sup>	54,86 <sup>r</sup>	59,79	56
Pourcentage des détenus condamnés au 31 décembre (%)	37,82 <sup>r</sup>	36,68 <sup>r</sup>	45,14 <sup>r</sup>	40,21	44
Nombre de quartiers de femmes créés dans les prisons	34	38	38	39	39
Nombre de quartiers de mineurs créés dans les prisons	17	17	17	17	17
Nombre de juridictions disposant de micro-ordinateurs	46 <sup>r</sup>	47	47	49	51
Nombre d'enquêtes administratives	3	4	5	5	5
Nombre de missions de contrôles des juridictions	3	10	11	6	9
Nombre de rapports des traités élaborés	7	5	11	6	9
Nombre de dossiers traités par la ligne verte	43	37	37	-	-
Opinion de la population sur l'égalité devant la loi (%)	85	85	63,6	63,6	63,6
Opinion de la population sur la Liberté d'expression (%)	90	90	63,8	63,8	63,8
Utilisation des services de justice (%)	17,1	17,1	52	52	52
Opinion de la population sur l'existence de la corruption en milieu judiciaire (%)	39,2	39,2	36,9	36,9	36,9
Degré de confiance de la population à la justice (%)	55	55	60	60	60
Proportion des divorces prononcés par la justice par rapport au nombre de plaintes enregistrées (%)	///	37,33	36,77	36,22	35,67
Proportion des mineurs en conflit avec la loi (pour 100 000 mineurs %)	///	41,30	38,74	36,34	34,09
Nombre de PV de répudiation constatés par la justice	///	1 837 <sup>r</sup>	2 316 <sup>r</sup>	1 978	2 165
Taux d'accès aux services judiciaires (%)	///	40	42	43	44
Taux de satisfaction des usagers des services judiciaires (%)	///	72	72	73	73
Degré de respect des droits de l'homme (%)	37,30	37,30	38	39	39

Source : DS/MJ

## **II.3 ACTIVITES DES JURIDICTIONS**

### **LISTE DE TABLEAUX DES COURS**

TABLEAU 02.03.01 : REQUETES ENREGISTREES ET ARRETS RENDUS PAR LA COUR CONSTITUTIONNELLE .....	36
TABLEAU 02.03.02 : SITUATION DES DOSSIERS ENTRES ET EXAMINES PAR LA COUR DES COMPTES.....	36
TABLEAU 02.03.03 : EVOLUTION DES AFFAIRES ENTREES ET ARRETS RENDUS PAR LE CONSEIL D'ETAT .....	36
TABLEAU 02.03.04 : SITUATION DES AFFAIRES ENTREES ET JUGEES PAR LA COUR D'APPEL DE NIAMEY.....	37
TABLEAU 02.03.05 : SITUATION DES AFFAIRES ENTREES ET JUGEES PAR LA COUR D'APPEL DE ZINDER.....	37



---

**CONCEPTS ET DEFINITIONS<sup>1</sup>**

---

**Affaires civiles et commerciales :** Il s'agit des différends opposant les particuliers entre eux qu'il s'agisse des non commerçants (affaires civiles) ou des commerçants entre eux ou avec d'autres (affaires commerciales).

**Affaires conciliées :** Affaires dont la solution a été trouvée sans atteindre la phase contentieuse.

**Affaires coutumières :** Affaires non régies par le code civil et relevant de la coutume des parties.

**Affaires coutumières en appel :** Affaires civiles non régies par le code civil et relevant de la coutume des parties ayant fait l'objet d'appel.

**Affaires entrées :** Il s'agit des affaires/dossiers nouvellement enregistrés au cours de l'année.

**Affaires existantes au 1<sup>er</sup> octobre :** Il s'agit du stock d'affaires au début de l'année judiciaire c'est-à-dire le 1<sup>er</sup> octobre.

**Affaires instruites dans l'année :** Ensemble des dossiers traités par les juges d'instruction au cours de l'année judiciaire.

**Affaires jugées au fond :** Affaires dont le juge a tranché définitivement le litige à lui soumis par les parties.

**Affaires jugées :** Il s'agit des affaires passées en audience et qui ont fait l'objet d'une décision judiciaire.

**Affaires poursuivies :** Il s'agit des affaires pénales pour lesquelles l'action publique est mise en mouvement.

**Affaires radiées :** Il s'agit des affaires ayant été retirées du rôle à la demande des parties ou de suite de leur inactivité.

**Affaires restantes au 30 septembre :** Affaires n'ayant fait l'objet d'aucune décision ou non définitivement réglées à la fin de l'année.

**Affaires sociales :** il s'agit des litiges individuels de travail (litige opposant employés à employeurs).

**Année judiciaire :** C'est la période qui s'étend du 1<sup>er</sup> Octobre de l'année n-1 au 30 septembre de l'année n.

**Arrêts rendus dans l'année :** Il s'agit du nombre des décisions rendues par les Cours dans l'année.

**Avis :** Il s'agit d'une opinion émise par la Cour Constitutionnelle et le Conseil d'État dans les conditions déterminées par la loi à la demande des pouvoirs publics sur toute question juridique.

---

<sup>1</sup>Les données de cette partie sont présentées en année judiciaire.

**Citation directe :** C'est le mode de saisine du tribunal de police ou du tribunal correctionnel ouvert au ministère public ou à la partie civile qui a pour effet de mettre en mouvement d'action publique et de saisir directement la juridiction de jugement.

**Classement sans suite :** C'est la décision prise par le ministère public en vertu du principe de l'opportunité des poursuites, écartant momentanément la mise en mouvement de l'action publique.

**Condamnés :** Toute personne dont le tribunal a conclu à l'existence de charges suffisantes contre elle et a prononcé une peine d'emprisonnement ou d'amende à son encontre.

**Conseils de famille :** Assemblée de parents et de personnes qualifiées chargée, sous la présidence du juge des tutelles, d'autoriser certains actes accomplis au nom d'un mineur ou d'un majeur en tutelle, et de contrôler la gestion du tuteur.

**Procédure de flagrant délit :** C'est le mode de poursuite par lequel le représentant du Ministère Public fait comparaître directement le prévenu devant la juridiction de jugement après l'avoir interrogé et éventuellement placé sous mandat de dépôt. Il n'est utilisé qu'en cas de délit et en aucun cas en matière de crime ou lorsqu'un mineur est impliqué.

**Jugements déclaratifs :** Il s'agit de jugements civils rendus sur requête constatant un fait d'état civil tel que la naissance, le mariage ou le décès rendus par les juridictions dans un bref délai consécutif à l'évènement à déclarer.

**Jugements supplétifs :** Il s'agit de jugements civils rendus sur requête constatant un fait d'état civil tel que la naissance, le mariage ou le décès rendus par les juridictions dont la déclaration n'a pas été faite dans les délais prévus par la loi.

**Majeur :** Tout être humain âgé de 18 ans et plus.

**Mineur :** Personne physique qui n'a pas encore atteint l'âge de la majorité (18 ans) et qui, de ce fait, est privée de la possibilité d'exercer elle-même ses droits et est placée sous un régime de protection.

**Ordonnance de règlement :** ordonnance par laquelle, sitôt l'instruction terminée, le juge d'instruction statue sur le sort du dossier et prononce soit le renvoi de l'affaire devant la juridiction de jugement soit le non-lieu.

**Parquet :** l'ensemble des Magistrats composant le ministère public dans chaque juridiction, placés sous l'autorité d'un procureur de la République ou d'un procureur général.

**Prévenus :** personne contre laquelle est exercée l'action publique devant les juridictions de jugement en matière correctionnelle et contraventionnelle.

**Référés :** procédure accélérée, fondée sur l'urgence, grâce à laquelle une partie peut, dans certains cas, obtenir d'un magistrat unique une décision provisoire, qui ne se heurte à aucune contestation sérieuse ou que justifie l'existence d'un différend ou une mesure conservatoire.

**Relaxés :** Prévenus contre lequel une juridiction répressive autre que la cour d'assises a estimé qu'il n'existe aucune preuve ou l'existence d'un doute sur la culpabilité.

**Relaxe :** l'existence d'un doute sur la culpabilité ou décision d'une juridiction répressive autre que la cour d'assises, déclarant non coupable le prévenu traduit devant elle.

**Réquisitoire introductif :** Il s'agit de la pièce de la procédure écrite par laquelle le Ministère Public saisi le juge d'instruction écartant par-là la citation directe ou la procédure de flagrant délit.

**Suite donnée :** C'est les différents modes de poursuites pénales utilisés par le Ministère Public.

**Taux de poursuite pénale ou taux de réponse pénale :** C'est la proportion des affaires pénales poursuivies par rapport au nombre total des affaires enregistrées au parquet.

**TABLEAU 02.03.01 : REQUETES ENREGISTREES ET ARRETS RENDUS PAR LA COUR CONSTITUTIONNELLE**

	Unité : nombre				
	2015	2016	2017	2018	2019
Requêtes enregistrées	37	44 <sup>r</sup>	38	37	24
Arrêts rendus	4	32	12	14	6
En matière électorale	-	24	6	4	1
En matière constitutionnelle	4	8	6	10	5
Avis émis	33	12	26	29	29

Source : Cour Constitutionnelle (www.cour-constitutionnelle-niger.org)

**TABLEAU 02.03.02 : SITUATION DES DOSSIERS ENTRES ET EXAMINES PAR LA COUR DES COMPTES**

		Unité : nombre				
Type de contrôles	Dossiers	2015	2016	2017	2018	2019
<b>1<sup>ère</sup> Chambre (comptes de l'État)</b>						
Contrôle de gestion (*)	Programmés	6	1	6	7	3
	Exécutés	5	-	6	7	3
Contrôle des Lois de règlement	Reçus	-	2	1	1	1
	Traités	-	2	1	1	1
Contrôle de comptes de gestion	Reçus	1	6	6	1	1
	Traités	1	-	2	-	7
<b>2<sup>ème</sup> Chambre (collectivités territoriales)</b>						
Contrôle juridictionnel	Reçus	37	15	9	15	46
	Traités	14	12	4	5	6
Contrôle de gestion	Reçus	4	4	5	11	-
	Traités	4	3	3	2	8
<b>3<sup>ème</sup> Chambre (services publics, projets, programmes)</b>						
Contrôle de gestion	Reçus	5	4	4	22	20
	Traités	4	4	4	2	9
<b>4<sup>ème</sup> Chambre (discipline budgétaire, déclaration des biens, comptes des partis politiques)</b>						
Contrôle de la discipline budgétaire	Ouverts	4	2	3	2	2
	Exécutés	-	-	1	1	1
Contrôle de déclaration des biens	Reçus	8	52	42	55	55
	Traités	68	52	35	55	55
Contrôle de comptes annuels des partis politiques	Reçus	21	-	10	27	27
	Traités	31	-	10	27	27

Source : Cour des Comptes

**TABLEAU 02.03.03 : EVOLUTION DES AFFAIRES ENTRES ET ARRETS RENDUS PAR LE CONSEIL D'ETAT**

	Unité : nombre				
	2015	2016	2017	2018	2019
Affaires entrées	93	103	238	290	300
Arrêts et avis rendus dans l'année	77	103	124	116	90

Source : Conseil d'État

**TABLEAU 02.03.04 : SITUATION DES AFFAIRES ENTREES ET JUGEES PAR LA COUR D'APPEL DE NIAMEY**

Unité : nombre

	2014-2015	2015-2016	2016-2017	2017-2018	2018-2019
<b>Affaires entrées</b>	<b>970</b>	<b>911</b>	<b>891</b>	<b>1 082</b>	<b>1 400</b>
En matière administrative, civile, commerciale et sociale	635	231	382	388	676
En matière pénale	52	575	361	527	543
Référés	283	105	148	167	181
<b>Affaires jugées</b>	<b>317</b>	<b>767</b>	<b>518</b>	<b>655</b>	<b>513</b>
En matière administrative, civile, commerciale et sociale	207	157	117	149	196
Référés	94	89	86	109	105
En matière pénale	16	521	315	397	212

Source : Cour d'Appel de Niamey

**TABLEAU 02.03.05 : SITUATION DES AFFAIRES ENTREES ET JUGEES PAR LA COUR D'APPEL DE ZINDER**

Unité : nombre

	2014-2015	2015-2016	2016-2017	2017-2018	2018-2019
<b>Affaires entrées</b>	<b>555</b>	<b>255</b>	<b>537</b>	<b>560</b>	<b>751</b>
En matière administrative, civile, commerciale et Sociale	355	220	266	204	248
Référés	24	35	46	27	24
En matière pénale	176	132	225	329	579
<b>Affaires jugées</b>	<b>373</b>	<b>146</b>	<b>272</b>	<b>328</b>	<b>352</b>
En matière administrative, civile, commerciale et Sociale	180	55	183	94	102
Référés	18	14	40	15	12
En matière pénale	175	77	49	219	238

Source : Cour d'Appel de Zinder

**II.3 ACTIVITES DES JURIDICTIONS (suite)****LISTE DES TABLEAUX DES TGI**

TABLEAU 02.03.06 : REPARTITION DES AFFAIRES NOUVELLES ENREGISTREES AUX PARQUETS PAR NATURE D'INFRACTIONS .....	40
TABLEAU 02.03.07 : REPARTITION DES AFFAIRES POURSUIVIES PAR NATURE D'INFRACTIONS.....	41
TABLEAU 02.03.08 : TAUX DE POURSUITE PENALE PAR NATURE D'INFRACTIONS .....	42
TABLEAU 02.03.09 : REPARTITION DES AFFAIRES NOUVELLES ENREGISTREES AUX PARQUETS DES TGI SELON LES SUITES DONNEES .....	43
TABLEAU 02.03.10 : REPARTITION DES AFFAIRES NOUVELLES ENREGISTREES AUX PARQUETS PAR TGI .....	44
TABLEAU 02.03.11 : REPARTITION DES AFFAIRES POURSUIVIES PAR TGI.....	44
TABLEAU 02.03.12 : TAUX DE POURSUITE PENALE PAR TGI .....	45
TABLEAU 02.03.13 : REPARTITION DES PERSONNES DEFEREES PAR NATURE D'INFRACTIONS, PAR SEXE ET PAR ANNEE JUDICIAIRE.....	46
TABLEAU 02.03.14 : REPARTITION DES PERSONNES DEFEREES AU PARQUET PAR TGI .....	48
TABLEAU 02.03.15 : REPARTITION DES AFFAIRES JUGEES SELON LA NATURE D'INFRACTIONS.....	49
TABLEAU 02.03.16 : REPARTITION DES AFFAIRES JUGEES PAR TGI .....	50
TABLEAU 02.03.17 : EFFECTIFS DES PREVENUS, RELAXES ET CONDAMNES PAR AGE ET SEXE .....	50
TABLEAU 02.03.18 : REPARTITION DE L'EFFECTIF DES PREVENUS PAR TGI .....	51
TABLEAU 02.03.19 : REPARTITION DE L'EFFECTIF DES RELAXES PAR TGI .....	51
TABLEAU 02.03.20 : REPARTITION DE L'EFFECTIF DES CONDAMNES PAR TGI.....	51
TABLEAU 02.03.21 : REPARTITION DE L'EFFECTIF DES PREVENUS PAR NATURE D'INFRACTIONS .....	52
TABLEAU 02.03.22 : REPARTITION DES RELAXES PAR NATURE D'INFRACTIONS .....	53
TABLEAU 02.03.23 : REPARTITION DE L'EFFECTIF DES CONDAMNES PAR NATURE D'INFRACTIONS .....	54
TABLEAU 02.03.24 : AFFAIRES ADMINISTRATIVES, CIVILES, COMMERCIALES, SOCIALES ET COUTUMIERES EN APPEL DES TGI .....	55
TABLEAU 02.03.25 : REPARTITION DES AFFAIRES ADMINISTRATIVES, CIVILES, COMMERCIALES, SOCIALES ET COUTUMIERES EN APPEL EXISTANTES AU 1ER OCTOBRE PAR TGI... ..	56
TABLEAU 02.03.26 : REPARTITION DES AFFAIRES ADMINISTRATIVES, CIVILES, COMMERCIALES, SOCIALES ET COUTUMIERES EN APPEL NOUVELLEMENT ENREGISTREES PAR TGI .....	56
TABLEAU 02.03.27 : REPARTITION DES AFFAIRES ADMINISTRATIVES, CIVILES, COMMERCIALES, SOCIALES ET COUTUMIERES EN APPEL CONCILIEES PAR TGI .....	56
TABLEAU 02.03.28 : REPARTITION DES AFFAIRES ADMINISTRATIVES, CIVILES, COMMERCIALES, SOCIALES ET COUTUMIERE EN APPEL RADIEES PAR TGI .....	57
TABLEAU 02.03.29 : REPARTITION DES AFFAIRES ADMINISTRATIVES, CIVILES, COMMERCIALES, SOCIALES ET COUTUMIERES EN APPEL JUGEES AU FOND PAR TGI .....	57
TABLEAU 02.03.30 : REPARTITION DES AFFAIRES ADMINISTRATIVES, CIVILES, COMMERCIALES, SOCIALES ET COUTUMIERES EN APPEL RESTANTES AU 30 SEPTEMBRE PAR TGI .. ..	57
TABLEAU 02.03.31 : AFFAIRES CIVILES, COMMERCIALES ET COUTUMIERES DES TGI .....	58
TABLEAU 02.03.32 : REPARTITION DES AFFAIRES CIVILES, COMMERCIALES ET COUTUMIERES EXISTANTES AU 1ER OCTOBRE PAR TGI.....	59
TABLEAU 02.03.33 : REPARTITION DES AFFAIRES CIVILES, COMMERCIALES, ET COUTUMIERES NOUVELLEMENT ENREGISTREES PAR TGI .....	59
TABLEAU 02.03.34 : REPARTITION DES AFFAIRES CIVILES, COMMERCIALES ET COUTUMIERES CONCILIEES PAR TGI .....	60
TABLEAU 02.03.35 : REPARTITION DES AFFAIRES CIVILES, COMMERCIALES ET COUTUMIERES RADIEES PAR TGI .....	60
TABLEAU 02.03.36 : REPARTITION DES AFFAIRES CIVILES, COMMERCIALES ET COUTUMIERES JUGEES AU FOND PAR TGI.....	60
TABLEAU 02.03.37 : AFFAIRES CIVILES, COMMERCIALES ET COUTUMIERES RESTANTES AU 30 SEPTEMBRE PAR TGI.....	61
TABLEAU 02.03.38 : AFFAIRES REFEREES ENTREES PAR TGI ET CA .....	61
TABLEAU 02.03.39 : AFFAIRES REFEREES JUGEES AU 30 SEPTEMBRE PAR TGI ET CA .....	61

---

TABLEAU 02.03.40 : SITUATION DES AFFAIRES INSTRUITES, ORDONNANCES RENDUES ET COMMISSIONS ROGATOIRES DES TGI.....	62
TABLEAU 02.03.41 : REPARTITION DES AFFAIRES EXISTANTES A INSTRUIRE AU 1ER OCTOBRE PAR TGI .....	63
TABLEAU 02.03.42 : REPARTITION DES AFFAIRES ENTREES EN MATIERE D'INSTRUCTION PAR TGI.....	63
TABLEAU 02.03.43 : REPARTITION DES AFFAIRES DEFINITIVEMENT REGLEES EN MATIERE D'INSTRUCTION PAR TGI .....	63
TABLEAU 02.03.44 : REPARTITION DES AFFAIRES RESTANTES A INSTRUIRE AU 30 SEPTEMBRE PAR TGI .....	64
TABLEAU 02.03.45 : REPARTITION DES COMMISSIONS ROGATOIRES REÇUES ENREGISTREES EN MATIERE D'INSTRUCTION PAR TGI .....	64
TABLEAU 02.03.46 : REPARTITION DES COMMISSIONS ROGATOIRES REÇUES EXECUTEES EN MATIERE D'INSTRUCTION PAR TGI .....	64
TABLEAU 02.03.47 : REPARTITION DES COMMISSIONS ROGATOIRES EXPEDIEES ENVOYEEES EN MATIERE D'INSTRUCTION PAR TGI .....	65
TABLEAU 02.03.48 : REPARTITION DES COMMISSIONS ROGATOIRES EXPEDIEES EXECUTEES EN MATIERE D'INSTRUCTION PAR TGI.....	65
TABLEAU 02.03.49 : REPARTITION DES AFFAIRES DEFINITIVEMENT INSTRUITES SELON LA DUREE DE L'INSTRUCTION .....	65
TABLEAU 02.03.50 : DUREE D'ECOULEMENT DE STOCK EN MATIERE D'INSTRUCTION PAR TGI.....	66
TABLEAU 02.03.51 : SITUATION DES ACTIVITES NON CONTENTIEUSES DES TGI .....	66

**TABLEAU 02.03.06 : REPARTITION DES AFFAIRES NOUVELLES ENREGISTREES AUX PARQUETS  
PAR NATURE D'INFRACTIONS**

Unité : nombre

Infractions	2014-2015	2015-2016	2016-2017	2017-2018	2018-2019	
Abus de confiance	176	476	601	623	641	
Abus des biens sociaux	-	2	4	-	-	
Acte impudique sur mineur de même sexe	3	7	6	5	4	
Adultère	3	5	20	12	13	
Assassinat	12	9	8	8	12	
Association des malfaiteurs	16	68	76	43	62	
Attentat à la pudeur	12	65	56	54	49	
Avortement	6	11	6	8	18	
Blanchiment d'argent	-	1	-	-	-	
Blessure involontaire	221	516	417	498	438	
Corruption	-	7	8	4	1	
Coups et blessures volontaires	Correctionnel	269	541	684	827	706
	Mortel	76	153	-	2	8
Défaut d'assurance	102	72	48	71	53	
Dénonciation calomnieuse	8	17	4	12	14	
Détention illégale d'armes à feu	40	16	39	42	19	
Détournement deniers publics	6	15	59	8	3	
Détournement de mineur	96	119	150	172	203	
Esclavage	17	3	1	4	-	
Escroquerie	102	300	371	407	371	
Évasion-négligence	10	14	17	8	3	
Fausse monnaie	12	29	10	21	50	
Faux en écriture	30	33	37	37	42	
Homicide involontaire	110	326	234	259	271	
Incendie volontaire	Correctionnel	6	27	18	10	16
	Criminel	5	3	-	-	-
Infanticide	10	12	10	6	17	
Menaces	20	60	132	32	74	
Meurtre	14	22	26	24	33	
Mutilation génitale féminine	-	2	-	-	-	
Outrage	26	28	11	33	19	
Proxénétisme	5	8	6	7	-	
Rébellion	8	19	23	30	17	
Recel	36	129	119	83	115	
Sûreté de l'État	-	2	-	-	-	
Stupéfiants	Détention et consommation	214	695	813	732	604



Infractions		2014-2015	2015-2016	2016-2017	2017-2018	2018-2019
	Offre ou cession	62	13	29	117	352
	Importation et vente	7	126	2	2	13
Terrorisme		////	29	106	-	-
Viol		56	113	86	93	101
Violence ou voie de fait		108	135	140	142	133
	Bétail	48	195	106	295	239
Vol	Autres	860	2 120	1 822	2 526	2 395
	Criminel	387	20	67	102	131
Autres		977	886	730	1 294	1 756
<b>Total</b>		<b>4 180</b>	<b>7 445</b>	<b>7 102</b>	<b>8 653</b>	<b>8 996</b>

Source : Tribunaux de Grande Instance

TABLEAU 02.03.07 : REPARTITION DES AFFAIRES POURSUIVIES PAR NATURE D'INFRACTIONS

Unité : nombre

Infractions		2014-2015	2015-2016	2016-2017	2017-2018	2018-2019
Abus de confiance		144	338	383	444	454
Abus des biens sociaux		-	2	2	-	-
Acte impudique sur mineur de même sexe		3	7	6	5	4
Adultère		-	3	10	10	12
Assassinat		12	9	8	8	12
Association des malfaiteurs		15	66	68	38	58
Attentat à la pudeur		12	61	50	48	46
Avortement		5	11	5	6	18
Blanchiment d'argent		-	1	-	-	-
Blessure involontaire		207	444	372	477	413
Corruption		-	6	8	-	1
Coups et blessures volontaires	Correctionnel	232	406	501	654	522
	Mortel	62	134	-	2	8
Défaut d'assurance		100	70	39	69	51
Dénonciation calomnieuse		1	13	1	7	10
Détention illégale d'armes		39	15	39	42	18
Détournement de deniers publics		5	14	58	7	-
Détournement de mineur		90	105	112	145	180
Esclavage		11	3	-	4	-
Escroquerie		86	224	243	311	272
Évasion		10	11	15	8	3
Fausse monnaie		11	26	8	20	40
Faux en écriture		26	26	30	32	33
Homicide involontaire		106	314	225	254	269
Incendie volontaire	Correctionnel	4	26	15	10	14
	Criminel	5	3	-	-	-
Infanticide		9	12	10	6	17
Menaces		14	28	97	18	38
Meurtre		12	21	25	24	30
Mutilation génitale féminine			2	-	-	-

Infractions		2014-2015	2015-2016	2016-2017	2017-2018	2018-2019
Outrage		21	17	9	21	14
Proxénétisme		4	7	5	6	-
Rébellion		5	17	19	27	14
Recel		29	113	106	78	94
Sûreté de l'État		2	-	-	-	-
Stupéfiants	Détention et consommation	194	609	718	703	540
	Offre ou cession	57	13	25	113	348
	Importation et vente	6	124	2	2	13
Terrorisme		////	15	106	-	-
Viol		50	106	78	84	94
Violence ou voie de fait		85	114	103	99	108
Vol	Bétail	45	178	100	265	227
	Autres	787	1 829	1 437	2 155	2 090
	Criminel	361	20	66	90	125
Autres		689	466	406	640	897
<b>Total</b>		<b>3 558</b>	<b>6 027</b>	<b>5 510</b>	<b>6 932</b>	<b>7 087</b>

Source : Tribunaux de Grande Instance

TABLEAU 02.03.08 : TAUX DE POURSUITE PENALE PAR NATURE D'INFRACTIONS

Unité : pourcentage

Infractions		2014-2015	2015-2016	2016-2017	2017-2018	2018-2019
Abus de confiance		81,82	71,01	63,33	71,27	70,83
Abus des biens sociaux		-	100	50	-	-
Acte impudique sur mineur de même sexe		100	100	100	100	100
Adultère		-	60	50	83,33	92,31
Assassinat		100	100	100	100	100
Association des malfaiteurs		93,75	97,06	89,47	88,37	93,55
Attentat à la pudeur		100	93,85	89,29	88,89	93,88
Avortement		83,33	100	83,33	75	100
Blanchiment d'argent		-	100	-	-	-
Blessure involontaire		93,67	86,05	89,21	95,08	94,29
Corruption		-	85,71	100	-	100
Coups et blessures volontaires	Correctionnel	86,25	75,05	73,25	79,08	73,94
	Criminel	81,58	87,28	-	100	100
Défaut d'assurance		98,04	97,22	81,25	97,18	96,23
Dénonciation calomnieuse		12,50	76,47	25	58,33	71,43
Détention illégale d'armes		97,50	93,75	100	100	94,74
Détournement de deniers publics		83,33	93,33	98,31	87,50	-
Détournement de mineur		93,75	88,24	74,67	84,30	88,67
Esclavage		64,71	100	-	100	-
Escroquerie		84,31	74,67	65,50	76,41	73,32
Évasion		100	78,57	88,24	100	100
Fausse monnaie		91,67	89,66	80	95,24	80
Faux en écriture		86,67	78,79	81,08	86,49	78,57
Homicide involontaire		96,36	96,32	96,15	98,07	99,26
Correctionnel		66,67	96,30	83,33	100	87,50

Infractions		2014-2015	2015-2016	2016-2017	2017-2018	2018-2019
Incendie volontaire	Criminel	100	100	-	-	-
		90	100	100	100	100
Infanticide		70	46,67	73,48	56,25	51,35
Menaces		85,716	95,45	96,15	100	90,91
Mutilation génitale féminine		100	-	-	-	-
Outrage		80,77	60,71	81,32	63,64	73,68
Proxénétisme		80	87,50	83,33	85,71	-
Rébellion		62,50	89,47	82,61	90	82,35
Recel		80,56	87,60	89,08	93,98	81,74
Sûreté de l'État		100	12	-	-	-
Stupéfiants	Détention et consommation	90,65	87,63	88,31	96,04	89,40
	Offre ou cession	91,94	100	86,21	96,58	98,86
	Importation et vente	85,71	98,41	100	100	100
Terrorisme		////	51,72	100	-	-
Viol		89,29	93,81	90,70	90,32	93,07
Violence ou voie de fait		78,70	84,44	73,57	69,72	81,20
Vol	Bétail	93,75	91,28	94,34	89,83	94,98
	Autres	91,51	86,27	90,70	85,31	87,27
	Criminel	93,28	100	94,31	88,24	95,42
Autres		70,52	52,59	61,58	49,46	51,08
<b>Total</b>		<b>85,12</b>	<b>80,95</b>	<b>77,58</b>	<b>80,11</b>	<b>78,78</b>

Source : DS/MJ

**TABLEAU 02.03.09 : REPARTITION DES AFFAIRES NOUVELLES ENREGISTREES AUX PARQUETS DES TGI SELON LES SUITES DONNEES**

Suites données	Unité : nombre				
	2014-2015	2015-2016	2016-2017	2017-2018	2018-2019
Flagrant délit	1 986	3 546	3 039	3 962	3 840
Classement sans suite	600	1 417	1 592	1 835	1 891
Réquisitoire introductif	1 035	1 526	1 467	1 135	2 035
Citation directe	537	955	1 004	1 720	1 212
Autres (dont Saisine de la Cour de Cassation)	22	1 <sup>r</sup>	-	1	18
<b>Total</b>	<b>4 180</b>	<b>7 445</b>	<b>7 102</b>	<b>8 653</b>	<b>8 996</b>

Source : Tribunaux de Grande Instance

**TABLEAU 02.03.10 : REPARTITION DES AFFAIRES NOUVELLES ENREGISTREES AUX PARQUETS  
PAR TGI**

Unité : nombre

TGI	2014-2015	2015-2016	2016-2017	2017-2018	2018-2019
Agadez	743	...	604	672	576
Arlit	386	319	281	349	326
Diffa	...	...	...	455	446
Dosso	479	433	439	537	480
Konni	551	628	569	684	427
Maradi	656	629	818	790	948
Niamey	...	3 941	3 408	3 933	3 533
Tahoua	341	424	544	550	459
Tillabéry	231	208	251	261	223
Zinder	793	863	188	422	1 578
<b>Total</b>	<b>4 180</b>	<b>7 445</b>	<b>7 102</b>	<b>8 653</b>	<b>8 996</b>

Source : Tribunaux de Grande Instance

**TABLEAU 02.03.11 : REPARTITION DES AFFAIRES POURSUIVIES PAR TGI**

Unité : nombre

TGI	2014-2015	2015-2016	2016-2017	2017-2018	2018-2019
Agadez	630	...	438	573	478
Arlit	340	282	260	327	290
Diffa	...	...	...	418	402
Dosso	324	346	404	436	410
Konni	504	544	456	484	382
Maradi	549	526	717	693	636
Niamey	...	2 997	2 461	2 931	2 633
Tahoua	289	361	434	439	396
Tillabéry	206	183	190	228	196
Zinder	716	787	150	403	1 264
<b>Total</b>	<b>3 558</b>	<b>6 027</b>	<b>5 510</b>	<b>6 932</b>	<b>7 087</b>

Source : Tribunaux de Grande Instance

TABLEAU 02.03.12 : TAUX DE POURSUITE PENALE PAR TGI

Unité : pourcentage

TGI	2014-2015	2015-2016	2016-2017	2017-2018	2018-2019
Agadez	84,79	...	72,52	85,27	82,99
Arlit	88,08	88,40	92,53	93,70	88,96
Diffa	...	...	...	91,87	90,13
Dosso	67,64	80,14	92,03	81,19	85,42
Konni	91,47	86,62	80,14	70,76	89,46
Maradi	83,69	83,62	87,65	87,72	67,09
Niamey	...	76,05	72,21	74,52	74,53
Tahoua	84,75	85,14	79,78	79,82	86,27
Tillabéry	89,18	87,98	75,70	87,36	87,89
Zinder	90,29	91,19	79,79	95,50	80,10
<b>Total</b>	<b>85,12</b>	<b>80,95</b>	<b>77,58</b>	<b>80,11</b>	<b>78,78</b>

Sources : DS/MJ

TABLEAU 02.03.13 : REPARTITION DES PERSONNES DEFEREES PAR NATURE D'INFRACTIONS, PAR SEXE ET PAR ANNEE JUDICIAIRE

Unité : nombre

Infractions	2014-2015			2015-2016			2016-2017			2017-2018			2018-2019		
	M	F	T	M	F	T	M	F	T	M	F	T	M	F	T
Abus de confiance	188	12	200	498	39	537	568	45	613	646	32	678	628	38	666
Abus des biens sociaux	-	-	-	2	-	2	5	-	5	-	-	-	-	-	-
Acte impudique sur mineur de même sexe	3	-	3	7	-	7	6	-	6	5	-	5	4	-	4
Adultère	2	2	4	4	4	8	11	6	17	13	7	20	12	7	19
Assassinat	13	1	14	12	-	12	14	1	15	8	-	8	15	-	15
Association des malfaiteurs	45	2	47	234	24	258	136	6	142	79	6	85	69	4	73
Attentat à la pudeur	12	-	12	70	-	70	54	2	56	54	2	56	43	11	54
Avortement	1	5	6	5	11	16	8	4	12	3	7	10	11	22	33
Blanchiment d'argent	-	-	-	1	-	1	-	-	-	-	-	-	-	-	-
Blessure involontaire	242	4	246	482	10	492	420	17	437	524	14	538	453	22	475
Corruption	-	-	-	13	3	16	28	6	34	10	6	16	1	2	3
Coups et blessures volontaires	271	127	398	594	134	728	666	131	797	871	206	1 077	709	231	940
Coups mortels	74	12	86	155	37	192	-	-	-	15	1	16	35	2	37
Défaut d'assurance	98	3	101	78	-	78	29	1	30	80	1	81	68	-	68
Dénonciation calomnieuse	7	4	11	24	-	24	3	2	5	16	5	21	12	4	16
Détention illégale d'armes	62	-	62	19	-	19	43	-	43	61	-	61	26	2	28
Détournement de deniers publics	4	-	4	24	2	26	65	-	65	13	-	13	4	-	4
Détournement de mineur	114	-	114	126	2	128	157	-	157	190	-	190	208	4	212
Domage aux animaux	1	-	1	1	-	1	15	-	15	-	-	-	-	-	-
Escroquerie	116	11	127	328	23	351	341	32	373	442	29	471	376	24	400
Évasion-négligence	21	2	23	19	1	20	18	1	19	9	-	9	3	-	3
Fausse monnaie	28	-	28	48	2	50	10	1	11	29	1	30	59	2	61

Infractions	2014-2015			2015-2016			2016-2017			2017-2018			2018-2019			
	M	F	T	M	F	T	M	F	T	M	F	T	M	F	T	
Faux en écriture	51	-	51	49	6	55	55	35	90	55	11	66	47	5	52	
Faux témoignage	26	4	30	-	-	-	-	-	-	-	-	-	-	-	-	
Homicide involontaire	122	-	122	323	6	329	238	7	245	267	2	269	314	5	319	
Incendie volontaire	Correctionnel	35	-	35	33	3	36	9	8	17	12	1	13	17	3	20
	Criminel	5	-	5	3	-	3	-	-	-	-	-	-	-	-	
Infanticide	7	4	11	1	11	12	4	6	10	-	6	6	1	18	19	
Menaces	27	-	27	58	2	60	98	7	105	32	2	34	100	8	108	
Meurtre	17	-	17	29	3	32	38	1	39	28	3	31	35	2	37	
Outrage	20	1	21	22	7	29	10	-	10	38	6	44	21	-	21	
Proxénétisme	5	2	7	6	2	8	5	4	9	5	3	8	-	-	-	
Rébellion	8	-	8	18	1	19	23	-	23	34	2	36	23	1	24	
Recel	43	-	43	153	13	166	122	26	148	115	9	124	126	8	134	
Stupéfiants		416	7	423	787	20	807	881	5	886	859	7	866	774	9	783
		62	-	62	150	-	150	38	1	39	127	1	128	335	3	338
		7	-	7	11	-	11	3	-	3	3	-	3	15	-	15
Terrorisme	////	////	////	52	1	53	106	-	106	-	-	-	-	-	-	
Viol	69	-	69	134	1	135	86	-	86	105	-	105	117	-	117	
Violence ou voie de fait	105	23	128	139	24	163	134	23	157	140	30	170	125	34	159	
Vol	Bétail	89	-	89	220	4	224	133	10	143	385	1	386	354	3	357
	Autres	1 022	10	1 032	2 440	50	2 490	2 008	37	2 045	2 817	95	2 912	2 685	47	2 732
	Criminel	533	7	540	38	-	38	70	-	70	250	26	276	195	6	201
Autres	936	121	1 057	1061 <sup>r</sup>	124 <sup>r</sup>	1185 <sup>r</sup>	881	69	950	1 447	109	1 556	2 160	171	2 331	
<b>Total</b>	<b>4 907</b>	<b>364</b>	<b>5 271</b>	<b>8 471</b>	<b>570</b>	<b>9 041</b>	<b>7 539</b>	<b>494</b>	<b>8 033</b>	<b>9 787</b>	<b>631</b>	<b>10 418</b>	<b>10 180</b>	<b>698</b>	<b>10 878</b>	

Source : Tribunaux de Grande Instance

TABLEAU 02.03.14 : REPARTITION DES PERSONNES DEFEREES AU PARQUET PAR TGI

Unité : nombre

TGI	2014-2015			2015-2016			2016-2017			2017-2018			2018-2019		
	H	F	T	H	F	T	H	F	T	H	F	T	H	F	T
Agadez	913	74	987	...	...	...	808	34	842	840	50	890	616	36	652
Arlit	539	29	568	310	18	328	276	5	281	368	10	378	449	32	481
Diffa	...	...	...	...	...	...	...	...	...	589	10	599	584	13	597
Dosso	500	7	507	394	15	409	496	40	536	610	35	645	535	23	558
Konni	640	92	732	686	46	732	647	33	680	802	38	840	433	87	520
Maradi	724	73	797	675	108	783	972	111	1 083	937	112	1 049	898	108	1 006
Niamey	...	...	...	4 647	283	4 930	3 161	217	3 378	4 332	298	4 630	4 353	258	4 611
Tahoua	424	17	441	494	13	507	587	24	611	606	26	632	563	41	604
Tillabéry	265	11	276	240	8	248	359	20	379	302	33	335	289	20	309
Zinder	902	61	963	1 025	79	1 104	233	10	243	401	19	420	1 460	80	1 540
<b>Total</b>	<b>4 907</b>	<b>364</b>	<b>5 271</b>	<b>8 471</b>	<b>570</b>	<b>9 041</b>	<b>7 539</b>	<b>494</b>	<b>8 033</b>	<b>9787</b>	<b>631</b>	<b>10418</b>	<b>10 180</b>	<b>698</b>	<b>10 878</b>

Source : Tribunaux de Grande Instance



TABLEAU 02.03.15 : REPARTITION DES AFFAIRES JUGEES SELON LA NATURE D'INFRACTIONS

Unité : nombre

Nature d'infractions	2014-2015	2015-2016	2016-2017	2017-2018	2018-2019
Abus de confiance	62	345	340	306	181
Actes impudiques sur mineur de même sexe	8	4	1	28	2
Adultère	6	2	4	7	8
Association de malfaiteurs	5	44	13	8	4
Attentat à la pudeur	11	58	58	45	32
Avortement	-	10	2	-	-
Blessures involontaires	76	704	398	234	109
Corruption	-	14	6	1	-
Coups et blessures volontaires	177	477	461	476	371
Défaut d'assurance	50	71	42	52	32
Dénonciation calomnieuse	3	6	5	3	1
Détention illégale d'armes	5	23	40	34	10
Détournement de mineur	28	102	145	87	107
Détournement de denier public	-	2	3	1	4
Escroquerie	59	185	241	277	139
Évasion-négligence	18	25	7	2	11
Fausse monnaie	5	25	39	37	34
Faux en écriture	3	62	52	64	31
Homicide involontaire	34	324	212	176	127
Incendie volontaire des lieux non habités	2	1	2	4	1
Ivresse publique	4	10	1	2	2
Menaces	10	20	24	38	19
Outrage	11	8	9	24	16
Rébellion	5	15	18	15	12
Recel	43	82	73	69	58
Résistance à l'exécution d'une décision de justice	6	7	6	14	10
Stupéfiant	162	802	945	732	679
Violence ou voies de fait	46	90	90	103	122
Vol	719	1 530	1 725	2 195	1 624
Autres	248 <sup>r</sup>	385	444	399	216
<b>Total</b>	<b>1 806<sup>r</sup></b>	<b>5 433</b>	<b>5 406</b>	<b>5 433</b>	<b>3 962</b>

Source : Tribunaux de Grande Instance

TABLEAU 02.03.16 : REPARTITION DES AFFAIRES JUGEES PAR TGI

Unité : nombre

TGI	2014-2015	2015-2016	2016-2017	2017-2018	2018-2019
<b>Agadez</b>	354	382	421	385	352
<b>Arlit</b>	206	275	200	232	205
<b>Diffa</b>	...	...	...	449	229
<b>Dosso</b>	214	87	327	349	249
<b>Konni</b>	301	384	307	325	321
<b>Maradi</b>	359	316	514	583	385
<b>Niamey</b>	...	3 107	2 474	2 312	1 556
<b>Tahoua</b>	242	216	321	400	259
<b>Tillabéry</b>	130	...	183	141	210
<b>Zinder</b>	...	666	659	257	196
<b>Total</b>	<b>1 806<sup>r</sup></b>	<b>5 433</b>	<b>5 406</b>	<b>5 433</b>	<b>3 962</b>

Source : Tribunaux de Grande Instance

TABLEAU 02.03.17 : EFFECTIFS DES PREVENUS, RELAXES ET CONDAMNES PAR AGE ET SEXE

Unité : nombre

TGI		2014-2015	2015-2016	2016-2017	2017-2018	2018-2019
<b>Prévenus</b>		<b>2 243</b>	<b>5 810</b>	<b>6 227</b>	<b>6 461</b>	<b>4 769</b>
Mineurs	G	1	-	-	39	-
	F	7	-	-	11	-
Majeurs	H	2 150	5 580	5 975	6 109	4 570
	F	85	230	252	302	199
<b>Relaxés</b>		<b>241</b>	<b>967</b>	<b>997</b>	<b>1 009</b>	<b>359</b>
Mineurs	G	2	-	-	34	-
	F	1	-	-	2	-
Majeurs	H	237	930	930	869	331
	F	1	37	67	104	28
<b>Condamnés</b>		<b>2 002</b>	<b>4 843</b>	<b>5 230</b>	<b>5 452</b>	<b>4 410</b>
Mineurs	G	-	-	161	10	-
	F	-	-	2	9	-
Majeurs	H	1 920	4 651	4 879	5 213	4 229
	F	82	192	188	220	181

Sources : Tribunaux de Grande Instance

TABLEAU 02.03.18 : REPARTITION DE L'EFFECTIF DES PREVENUS PAR TGI

Unité : nombre

TGI	2014-2015	2015-2016	2016-2017	2017-2018	2018-2019
Agadez	489	458	601	557	521
Arlit	310	...	...	151	333
Diffa	...	...	...	...	365
Dosso	252	215	479	317	309
Konni	379	390	388	442	408
Maradi	392	309	514	891	493
Niamey	...	3 557	2 962	2 808	1 675
Tahoua	269	204	333	475	330
Tillabéry	152	...	291	249	301
Zinder	...	677	659	571	34
<b>Total</b>	<b>2 243</b>	<b>5 810</b>	<b>6 227</b>	<b>6 461</b>	<b>4 769</b>

Source : Tribunaux de Grande Instance

TABLEAU 02.03.19 : REPARTITION DE L'EFFECTIF DES RELAXES PAR TGI

Unité : nombre

TGI	2014-2015	2015-2016	2016-2017	2017-2018	2018-2019
Agadez	-	-	43	46	5
Arlit	14	...	...	19	35
Diffa	...	...	...	...	22
Dosso	13	25	82	-	11
Konni	5	2	2	2	-
Maradi	177	23	233	367	3
Niamey	...	718	434	413	172
Tahoua	7	49	104	35	33
Tillabéry	25	...	37	127	78
Zinder	...	150	62	-	-
<b>Total</b>	<b>241</b>	<b>967</b>	<b>997</b>	<b>1 009</b>	<b>359</b>

Source : Tribunaux de Grande Instance

TABLEAU 02.03.20 : REPARTITION DE L'EFFECTIF DES CONDAMNES PAR TGI

Unité : nombre

TGI	2014-2015	2015-2016	2016-2017	2017-2018	2018-2019
Agadez	489	458	558	511	516
Arlit	296	...	...	132	298
Diffa	...	...	...	...	343
Dosso	239	190	397	317	298
Konni	374	388	386	440	408
Maradi	215	286	281	524	490
Niamey	...	2 839	2 528	2 395	1 503
Tahoua	262	155	229	440	297
Tillabéry	127	...	254	122	223
Zinder	...	527	597	571	34
<b>Total</b>	<b>2 002</b>	<b>4 843</b>	<b>5 230</b>	<b>5 452</b>	<b>4 410</b>

Source : Tribunaux de Grande Instance

TABLEAU 02.03.21 : REPARTITION DE L'EFFECTIF DES PREVENUS PAR NATURE D'INFRACTIONS

Unité : nombre

Infractions	2014-2015	2015-2016	2016-2017	2017-2018	2018-2019
Abus de confiance	138	334	288	339	247
Acte impudique sur mineur de même sexe	-	5	1	3	2
Adultère	-	2	6	15	14
Association de malfaiteurs	5	73	17	48	17
Attentat à la pudeur	12	45	60	22	30
Avortement	-	10	2	-	-
Blessures involontaires	92	678	419	292	188
Corruption	-	5	26	5	-
Coups et blessures volontaires	226	576	494	674	423
Défaut d'assurance	35	79	57	65	40
Dénonciation calomnieuse	4	6	5	5	1
Détention illégale d'armes	13	28	54	32	10
Détournement de mineur	42	97	124	145	97
Détournement de denier public	-	3	2	2	10
Escroquerie	70	221	195	301	142
Évasion-négligence	20	9	15	15	11
Fausse monnaie	18	30	53	37	34
Faux en écriture	9	88	65	104	20
Homicide involontaire	71	292	270	199	148
Incendie volontaire des lieux non habités	1	3	3	4	1
Menaces	13	31	27	50	17
Mutilation génitale féminine	14	-	-	-	-
Outrages	19	15	15	31	29
Proxénétisme et excitation à la débauche	-	4	-	-	-
Rébellion	17	15	18	20	23
Recel	26	95	72	128	69
Stupéfiant	273	835	1 045	969	863
Violences ou voies de fait	54	86	133	159	112
Vol	886	1 684	1 992	2 355	1 875
Autres	185	461	769	442	346
<b>Total</b>	<b>2 243</b>	<b>5 810</b>	<b>6 227</b>	<b>6 461</b>	<b>4 769</b>

Source : Tribunaux de Grande Instance

TABLEAU 02.03.22 : REPARTITION DES RELAXES PAR NATURE D'INFRACTIONS

Unité : nombre

Infractions	2014-2015	2015-2016	2016-2017	2017-2018	2018-2019
Abus de confiance	7	52	35	61	25
Acte impudique sur mineur de même sexe	-	-	-	-	-
Adultère	-	2	2	3	9
Association de malfaiteurs	-	35	9	4	-
Attentat à la pudeur	1	4	12	9	1
Avortement	-	-	1	-	-
Blessures involontaires	20	287	112	40	28
Corruption	-	-	12	1	-
Coups et blessures volontaires	29	31	105	133	15
Défaut d'assurance	15	3	10	17	3
Dénonciation calomnieuse	-	1	-	3	-
Détention illégale d'armes	-	6	3	5	-
Détournement de mineur	6	7	18	16	2
Détournement de denier public	-	-	-	-	2
Escroquerie	11	26	30	32	14
Évasion-négligence	-	2	1	7	3
Fausse monnaie	-	5	12	3	5
Faux en écriture	-	24	12	27	2
Homicide involontaire	24	73	58	18	12
Incendie volontaire des lieux non habités	-	1	-	1	-
Menaces	2	8	7	11	-
Mutilation génitale féminine	2	-	-	-	-
Outrages	2	-	2	7	-
Proxénétisme et excitation à la débauche	-	-	-	-	-
Rébellion	1	-	2	6	1
Recel	3	21	22	33	9
Stupéfiant	7	103	94	66	53
Violences ou voies de fait	1	14	17	29	13
Vol	69	187	241	357	111
Autres	41	75	180	120	51
<b>Total</b>	<b>241</b>	<b>967</b>	<b>997</b>	<b>1 009</b>	<b>359</b>

Source : Tribunaux de Grande Instance

TABLEAU 02.03.23 : REPARTITION DE L'EFFECTIF DES CONDAMNES PAR NATURE D'INFRACTIONS

Unité : nombre

Infractions	2014-2015	2015-2016	2016-2017	2017-2018	2018-2019
Abus de confiance	131	282	253	278	222
Acte impudique sur mineur de même sexe	-	5	1	3	2
Adultère	-	-	4	12	5
Association de malfaiteurs	5	38	8	44	17
Attentat à la pudeur	11	41	48	13	29
Avortement	-	10	1	-	-
Blessures involontaires	72	391	307	252	160
Corruption	-	5	14	4	-
Coups et blessures volontaires	197	545	389	541	408
Défaut d'assurance	20	76	47	48	37
Dénonciation calomnieuse	4	5	5	2	1
Détention illégale d'armes	13	22	51	27	10
Détournement de mineur	36	90	106	129	95
Détournement de denier public	-	3	2	2	8
Escroquerie	59	195	165	32	128
Évasion-négligence	20	7	14	7	8
Fausse monnaie	18	25	41	3	29
Faux en écriture	9	64	53	27	18
Homicide involontaire	47	219	212	18	136
Incendie volontaire des lieux non habités	1	2	3	3	1
Menaces	11	23	20	39	17
Mutilation génitale féminine	12	-	-	-	-
Outrages	17	-	13	24	29
Proxénétisme et excitation à la débauche	-	4	-	-	-
Rébellion	16	15	16	14	22
Recel	23	74	50	95	60
Stupéfiant	260	733	951	903	810
Violences ou voies de fait	53	72	116	130	99
Vol	817	1 497	1 751	1 998	1 764
Autres	150 <sup>r</sup>	400	589	804	295
<b>Total</b>	<b>2 002<sup>r</sup></b>	<b>4 843</b>	<b>5 230</b>	<b>5 452</b>	<b>4 410</b>

Source : Tribunaux de Grande Instance

TABLEAU 02.03.24 : AFFAIRES ADMINISTRATIVES, CIVILES, COMMERCIALES, SOCIALES ET COUTUMIERES EN APPEL DES TGI

Unité : nombre

Années	2014-2015	2015-2016	2016-2017	2017-2018	2018-2019
<b>Affaires existantes au 1<sup>er</sup> octobre</b>					
Affaires administratives	-	29	15	5	8
Affaires civiles et commerciales <sup>2</sup>	294	2 039	409	298	698
Affaires coutumières en appel	317	176	184	255	282
Référés	10	22	52	34	22
Affaires sociales	7	23	24	64	97
<b>Total</b>	<b>627</b>	<b>2 289</b>	<b>684</b>	<b>656</b>	<b>1 107</b>
<b>Affaires nouvelles</b>					
Affaires administratives	8	9	21	12	10
Affaires civiles et commerciales	789	872	1 414	1 744	1 641
Affaires coutumières en appel	230	137	156	318	315
Référés	63	316	230	330	284
Affaires sociales	50	76	171	210	205
<b>Total</b>	<b>1 140</b>	<b>1 410</b>	<b>2 016</b>	<b>2 614</b>	<b>2 455</b>
<b>Affaires conciliées</b>					
Affaires administratives	-	-	-	-	-
Affaires civiles et commerciales	20	14	34	35	13
Affaires coutumières en appel	-	1	1	11	1
Référés	-	6	4	1	4
Affaires sociales	3	8	12	26	8
<b>Total</b>	<b>23</b>	<b>29</b>	<b>51</b>	<b>73</b>	<b>26</b>
<b>Affaires radiées</b>					
Affaires administratives	2	1	-	-	-
Affaires civiles et commerciales	71	23	39	85	26
Affaires coutumières en appel	2	3	-	1	-
Référés	1	53	30	11	17
Affaires sociales	4	8	1	5	8
<b>Total</b>	<b>80</b>	<b>88</b>	<b>70</b>	<b>102</b>	<b>51</b>
<b>Affaires jugées au fond</b>					
Affaires administratives	5	12	20	10	9
Affaires civiles et commerciales	499	518	1 052	1 214	1 853
Affaires coutumières en appel	320	100	144	279	281
Référés	44	234	233	327	262
Affaires sociales	46	62	100	135	111
<b>Total</b>	<b>914</b>	<b>926</b>	<b>1 564</b>	<b>1 965</b>	<b>2 516</b>
<b>Affaires restantes au 30 septembre</b>					
Affaires administratives	1	25	16	7	9
Affaires civiles et commerciales	493	2 356	707	708	447
Affaires coutumières en appel	222	209	195	282	315
Référés	11	48 <sup>r</sup>	21	22	23
Affaires sociales	6	21	82	108	175
<b>Total</b>	<b>733</b>	<b>2 659<sup>r</sup></b>	<b>1 021</b>	<b>1 127</b>	<b>969</b>

Source : Tribunaux de Grande Instance

<sup>2</sup>Il s'agit des affaires civiles et commerciales dont le montant est supérieur ou égal à 1 million de fca.

**TABLEAU 02.03.25 : REPARTITION DES AFFAIRES ADMINISTRATIVES, CIVILES, COMMERCIALES, SOCIALES ET COUTUMIERES EN APPEL EXISTANTES AU 1ER OCTOBRE PAR TGI**

Unité : nombre

TGI	2014-2015	2015-2016	2016-2017	2017-2018	2018-2019
Agadez	-	3	29	5	29
Arlit	3	-	5	8	18
Diffa	28	...	...	12	16
Dosso	77	96	77	180	221
Konni	23	28	30	22	28
Maradi	117	...	39	41	65
Niamey	...	2 030	232	196	527
Tahoua	84	80	80	71	56
Tillabéry	193	52	48	20	50
Zinder	102	...	144	101	97
<b>Total</b>	<b>627</b>	<b>2 289</b>	<b>684</b>	<b>656</b>	<b>1 107</b>

Source : Tribunaux de Grande Instance

**TABLEAU 02.03.26 : REPARTITION DES AFFAIRES ADMINISTRATIVES, CIVILES, COMMERCIALES, SOCIALES ET COUTUMIERES EN APPEL NOUVELLEMENT ENREGISTREES PAR TGI**

Unité : nombre

TGI	2014-2015	2015-2016	2016-2017	2017-2018	2018-2019
Agadez	143	18	66	66	3
Arlit	72	74	41	50	38
Diffa	27	...	...	28	46
Dosso	42	72	83	170	96
Konni	97	47	69	59	68
Maradi	262	...	198	250	228
Niamey	...	1 005	1 100	1 468	1 468
Tahoua	135	87	127	116	105
Tillabéry	173	107	64	113	137
Zinder	189	...	268	294	266
<b>Total</b>	<b>1 140</b>	<b>1 410</b>	<b>2 016</b>	<b>2 614</b>	<b>2 455</b>

Source : Tribunaux de Grande Instance

**TABLEAU 02.03.27 : REPARTITION DES AFFAIRES ADMINISTRATIVES, CIVILES, COMMERCIALES, SOCIALES ET COUTUMIERES EN APPEL CONCILIEES PAR TGI**

Unité : nombre

TGI	2014-2015	2015-2016	2016-2017	2017-2018	2018-2019
Agadez	-	-	-	1	-
Arlit	3	-	10	16	-
Diffa	-	...	...	...	1
Dosso	-	3	-	2	3
Konni	1	-	-	-	-
Maradi	2	-	3	1	1
Niamey	...	24	6	19	17
Tahoua	-	2	29	13	2
Tillabéry	-	-	-	2	-
Zinder	17	...	3	19	2
<b>Total</b>	<b>23</b>	<b>29</b>	<b>51</b>	<b>73</b>	<b>26</b>

Source : Tribunaux de Grande Instance



**TABLEAU 02.03.28 : REPARTITION DES AFFAIRES ADMINISTRATIVES, CIVILES, COMMERCIALES, SOCIALES ET COUTUMIERE EN APPEL RADIEES PAR TGI**

Unité : nombre

TGI	2014-2015	2015-2016	2016-2017	2017-2018	2018-2019
Agadez	-	-	-	-	-
Arlit	2	4	5	3	2
Diffa	12	...	...	...	-
Dosso	2	2	1	19	4
Konni	-	3	-	-	-
Maradi	38	-	2	8	3
Niamey	...	78	60	37	32
Tahoua	-	-	1	2	-
Tillabéry	-	1	1	-	10
Zinder	26	...	-	33	-
<b>Total</b>	<b>80</b>	<b>88</b>	<b>70</b>	<b>102</b>	<b>51</b>

Source : Tribunaux de Grande Instance

**TABLEAU 02.03.29 : REPARTITION DES AFFAIRES ADMINISTRATIVES, CIVILES, COMMERCIALES, SOCIALES ET COUTUMIERES EN APPEL JUGEES AU FOND PAR TGI**

Unité : nombre

TGI	2014-2015	2015-2016	2016-2017	2017-2018	2018-2019
Agadez	78	17	56	41	22
Arlit	45	55	23	21	23
Diffa	27	...	...	24	31
Dosso	34	49	79	108	102
Konni	62	49	46	47	76
Maradi	204	-	145	199	191
Niamey	...	611	837	1 075	1 662
Tahoua	77	64	106	128	78
Tillabéry	266	81	53	79	57
Zinder	121	...	219	243	274
<b>Total</b>	<b>914</b>	<b>926</b>	<b>1 564</b>	<b>1 965</b>	<b>2 516</b>

Source : Tribunaux de Grande Instance

**TABLEAU 02.03.30 : REPARTITION DES AFFAIRES ADMINISTRATIVES, CIVILES, COMMERCIALES, SOCIALES ET COUTUMIERES EN APPEL RESTANTES AU 30 SEPTEMBRE PAR TGI**

Unité : nombre

TGI	2014-2015	2015-2016	2016-2017	2017-2018	2018-2019
Agadez	61	3	39	29	10
Arlit	25	15	8	18	31
Diffa	16	...	...	16	30
Dosso	83	114	18	221	208
Konni	57	23	44	34	20
Maradi	135	-	87	82	96
Niamey	...	2 322	375	533	284
Tahoua	142	105	38	44	83
Tillabéry	100	77	58	50	120
Zinder	114	...	164	100	87
<b>Total</b>	<b>733</b>	<b>2 659</b>	<b>1 021</b>	<b>1 127</b>	<b>969</b>

Source : Tribunaux de Grande Instance

TABLEAU 02.03.31 : AFFAIRES CIVILES, COMMERCIALES ET COUTUMIÈRES DES TGI

Unité : nombre

Affaires	2014-2015	2015-2016	2016-2017	2017-2018	2018-2019
<b>Affaires existantes au 1<sup>er</sup> octobre</b>					
Affaires civiles et commerciales	33	121	112	140	248
Affaires coutumières	380	475	445	527	485
<b>Total</b>	<b>413</b>	<b>596</b>	<b>557</b>	<b>667</b>	<b>733</b>
<b>Affaires nouvelles</b>					
Affaires civiles et commerciales	190	308	997	308	248
Affaires coutumières	1 076	1 481	2 118	1 649	1 533
<b>Total</b>	<b>1 266</b>	<b>1 789</b>	<b>3 115</b>	<b>1 957</b>	<b>1 781</b>
<b>Affaires conciliées</b>					
Affaires civiles et commerciales	130	58	50	104	14
Affaires coutumières	51	44	36	160	17
<b>Total</b>	<b>181</b>	<b>102</b>	<b>86</b>	<b>264</b>	<b>31</b>
<b>Affaires radiées</b>					
Affaires civiles et commerciales	13	110	234	13	17
Affaires coutumières	54	116	116	204	42
<b>Total</b>	<b>67</b>	<b>226</b>	<b>350</b>	<b>217</b>	<b>59</b>
<b>Affaires jugées au fond</b>					
Affaires civiles et commerciales	64	156	203	86	119
Affaires coutumières	411	307	420	962	358
<b>Total</b>	<b>475</b>	<b>463</b>	<b>623</b>	<b>1 048</b>	<b>477</b>
<b>Affaires restantes au 30 septembre</b>					
Affaires civiles et commerciales	16	105	622	245	346
Affaires coutumières	940	674 <sup>f</sup>	700	540	697
<b>Total</b>	<b>956</b>	<b>779<sup>f</sup></b>	<b>1 322</b>	<b>785</b>	<b>1 043</b>

Source : Tribunaux de Grande Instance

**TABLEAU 02.03.32 : REPARTITION DES AFFAIRES CIVILES, COMMERCIALES ET COUTUMIERES EXISTANTES AU 1ER OCTOBRE PAR TGI**

Unité : nombre

TGI	2014-2015	2015-2016	2016-2017	2017-2018	2018-2019
Agadez	26	18	18	8	8
Arlit	4	6	1	2	7
Diffa	66	...	...	69	72
Dosso	205	189	217	222	60
Konni	7	30	30	24	21
Maradi	...	37	65	121	132
Niamey	...	227	128	73	150
Tahoua	69	44	46	56	95
Tillabéry	14	14	16	16	22
Zinder	22	31	36	76	166
<b>Total</b>	<b>413</b>	<b>596</b>	<b>557</b>	<b>667</b>	<b>733</b>

Source : Tribunaux de Grande Instance

**TABLEAU 02.03.33 : REPARTITION DES AFFAIRES CIVILES, COMMERCIALES, ET COUTUMIERES NOUVELLEMENT ENREGISTREES PAR TGI**

Unité : nombre

TGI	2014-2015	2015-2016	2016-2017	2017-2018	2018-2019
Agadez	236	126	126	170	114
Arlit	110	143	91	120	109
Diffa	101	...	...	150	124
Dosso	291	250	412	395	313
Konni	93	21	85	55	59
Maradi	...	176	213	101	64
Niamey	...	716	1768	465	616
Tahoua	83	93	120	124	66
Tillabéry	134	106	103	66	72
Zinder	218	158	197	311	244
<b>Total</b>	<b>1 266</b>	<b>1 789</b>	<b>3 115</b>	<b>1 957</b>	<b>1 781</b>

Source : Tribunaux de Grande Instance

**TABLEAU 02.03.34 : REPARTITION DES AFFAIRES CIVILES, COMMERCIALES ET COUTUMIERES CONCILIEES PAR TGI**

Unité : nombre

TGI	2014-2015	2015-2016	2016-2017	2017-2018	2018-2019
Agadez	140	49	49	85	-
Arlit	3	2	1	109	1
Diffa	23	...	...	30	1
Dosso	4	...	6	-	-
Konni	2	1	2	7	-
Maradi	...	...	3	29	20
Niamey	...	47	16	-	9
Tahoua	8	2	6	-	-
Tillabéry	1	...	-	-	-
Zinder	-	1	3	4	-
<b>Total</b>	<b>181</b>	<b>102</b>	<b>86</b>	<b>264</b>	<b>31</b>

Source : Tribunaux de Grande Instance

**TABLEAU 02.03.35 : REPARTITION DES AFFAIRES CIVILES, COMMERCIALES ET COUTUMIERES RADIEES PAR TGI**

Unité : nombre

TGI	2014-2015	2015-2016	2016-2017	2017-2018	2018-2019
Agadez	-	30	30	-	-
Arlit	1	...	-	1	-
Diffa	20	...	...	3	1
Dosso	-	-	-	181	20
Konni	-	6	-	1	-
Maradi	...	44	41	10	6
Niamey	...	136	268	4	32
Tahoua	27	15	11	-	-
Tillabéry	-	-	-	-	-
Zinder	19	-	-	17	-
<b>Total</b>	<b>67</b>	<b>226</b>	<b>350</b>	<b>217</b>	<b>59</b>

Source : Tribunaux de Grande Instance

**TABLEAU 02.03.36 : REPARTITION DES AFFAIRES CIVILES, COMMERCIALES ET COUTUMIERES JUGEES AU FOND PAR TGI**

Unité : nombre

TGI	2014-2015	2015-2016	2016-2017	2017-2018	2018-2019
Agadez	29	1	1	85	106
Arlit	43	10	4	7	2
Diffa	74	-	...	57	57
Dosso	130	55	136	376	28
Konni	25	6	12	50	5
Maradi	...	41	45	51	26
Niamey	...	271	318	132	152
Tahoua	34	38	30	85	16
Tillabéry	35	14	4	5	5
Zinder	105	27	73	200	80
<b>Total</b>	<b>475</b>	<b>463</b>	<b>623</b>	<b>1 048</b>	<b>477</b>

Source : Tribunaux de Grande Instance

**TABLEAU 02.03.37 : AFFAIRES CIVILES, COMMERCIALES ET COUTUMIERES RESTANTES AU 30 SEPTEMBRE PAR TGI**

Unité : nombre

TGI	2014-2015	2015-2016	2016-2017	2017-2018	2018-2019
Agadez	93	11	11	8	16
Arlit	67	12	1	5	11
Diffa	50	-	...	72	86
Dosso	362	246	222	60	139
Konni	73	43	24	21	34
Maradi	...	42	121	132	144
Niamey	...	277	714	149	248
Tahoua	83	54	56	95	113
Tillabéry	112	18	16	77	23
Zinder	116	76	157	166	229
<b>Total</b>	<b>956</b>	<b>779</b>	<b>1 322</b>	<b>785</b>	<b>1 043</b>

Source : Tribunaux de Grande Instance

**TABLEAU 02.03.38 : AFFAIRES REFEREES ENTREES PAR TGI ET CA**

Unité : nombre

Juridictions	2014-2015	2015-2016	2016-2017	2017-2018	2018-2019
Agadez	4	1	-	2	2
Arlit	3	4	1	2	5
Diffa	2	...	...	1	3
Dosso	-	7	7	14	17
Konni	1	4	6	3	8
Maradi	...	...	44	36	32
Tahoua	4	4	-	8	2
Tillabéry	22	9	16	19	15
Zinder	14	...	12	19	19
Niamey	...	309	196	260	203
<b>Total TGI</b>	<b>50</b>	<b>338</b>	<b>282</b>	<b>364</b>	<b>306</b>
CA Zinder	24	35	46	27	24
CA Niamey	283	109	148	167	181
<b>Total CA</b>	<b>307</b>	<b>144</b>	<b>194</b>	<b>194</b>	<b>205</b>

Source : Tribunaux de Grande Instance

**TABLEAU 02.03.39 : AFFAIRES REFEREES JUGEES AU 30 SEPTEMBRE PAR TGI ET CA**

Unité : nombre

Juridictions	2014-2015	2015-2016	2016-2017	2017-2018	2018-2019
Agadez	-	-	-	2	2
Arlit	3	4	1	2	5
Diffa	2	...	...	1	3
Dosso	-	6	7	5	9
Konni	-	3	6	3	8
Maradi	18	...	36	29	28
Tahoua	4	4	-	8	4
Tillabéry	17	5	13	17	14
Zinder	-	...	11	19	19
Niamey	...	212	159	241	170
<b>Total TGI</b>	<b>44</b>	<b>234</b>	<b>233</b>	<b>327</b>	<b>262</b>
CA Zinder	18	14	40	15	12
CA Niamey	94	89	86	109	105
<b>Total CA</b>	<b>112</b>	<b>103</b>	<b>126</b>	<b>124</b>	<b>117</b>

Source : Tribunaux de Grande Instance

**TABLEAU 02.03.40 : SITUATION DES AFFAIRES INSTRUITES, ORDONNANCES RENDUES ET COMMISSIONS ROGATOIRES DES TGI**

Unité : nombre

Affaires	2014-2015	2015-2016	2016-2017	2017-2018	2018-2019
<b>Affaires instruites dans l'année</b>					
Nombre d'affaires existantes au 1 <sup>er</sup> octobre	1 705	1 665	1 779	2 120	2 375
Nombre d'affaires entrées au cours de l'année	1 451	1 250	1 533	1 678	1 739
Total des affaires définitivement réglées au cours de l'année	1 372	1 181	1 306	1 423	1 352
Affaires restantes à instruire au 30 septembre	1 784	1 734	2 006	2 375	2 762
<b>Ordonnances rendues dans l'année</b>					
<b>Total</b>	<b>1 372</b>	<b>1 267</b>	<b>1533</b>	<b>1 423</b>	<b>1 352</b>
Refus d'informer	8	18	11	2	10
Dessaisissement	118	56	50	27	54
Renvoi devant le Tribunal correctionnel	425	423	516	428	454
Transmission au Procureur Général	119	100	102	86	88
Non-lieu	272	156	324	257	221
Mixte	228	223	286	340	322
Autres	202	291	244	283	203
<b>Commissions rogatoires</b>					
Reçues enregistrées dans l'année	54	74	109	123	105
Reçues exécutées dans l'année	30	37	61	43	24
Expédiées envoyées dans l'année	119	158	176	180	162
Expédiées exécutées dans l'année	50	58	75	79	44

Source : Tribunaux de Grande Instance

**TABLEAU 02.03.41 : REPARTITION DES AFFAIRES EXISTANTES A INSTRUIRE AU 1<sup>ER</sup> OCTOBRE PAR TGI**

Unité : nombre

TGI	2014-2015	2015-2016	2016-2017	2017-2018	2018-2019
Agadez	165	-	108	283	256
Arlit	134	163	145	155	186
Diffa	116	...	...	80	119
Dosso	100	93	90	75	98
Konni	51	81	108	117	106
Maradi	251	296	196	156	128
Niamey	696	792	927	1 042	1 174
Tahoua	56	56	54	47	110
Tillabéry	85	52	49	48	88
Zinder	51	132	102	117	110
<b>Total</b>	<b>1 705</b>	<b>1 665</b>	<b>1 779</b>	<b>2 120</b>	<b>2 375</b>

Source : Tribunaux de Grande Instance

**TABLEAU 02.03.42 : REPARTITION DES AFFAIRES ENTREES EN MATIERE D'INSTRUCTION PAR TGI**

Unité : nombre

TGI	2014-2015	2015-2016	2016-2017	2017-2018	2018-2019
Agadez	122	-	199	96	167
Arlit	137	78	83	127	99
Diffa	132	...	...	73	87
Dosso	70	61	63	98	90
Konni	103	101	93	84	128
Maradi	63	173	137	103	121
Niamey	610	575	672	727	668
Tahoua	98	54	59	86	101
Tillabéry	40	49	52	77	70
Zinder	76	159	175	207	208
<b>Total</b>	<b>1 451</b>	<b>1 250</b>	<b>1 533</b>	<b>1 678</b>	<b>1 739</b>

Source : Tribunaux de Grande Instance

**TABLEAU 02.03.43 : REPARTITION DES AFFAIRES DEFINITIVEMENT REGLEES EN MATIERE D'INSTRUCTION PAR TGI**

Unité : nombre

TGI	2014-2015	2015-2016	2016-2017	2017-2018	2018-2019
Agadez	66	-	90	123	43
Arlit	139	84	70	96	86
Diffa	103	...	...	34	54
Dosso	92	65	78	75	60
Konni	117	74	84	95	122
Maradi	71	250	177	131	158
Niamey	525	407	533	595	616
Tahoua	92	47	66	23	63
Tillabéry	74	51	48	37	45
Zinder	93	191	160	214	105
<b>Total</b>	<b>1 372</b>	<b>1 181</b>	<b>1 306</b>	<b>1 423</b>	<b>1 352</b>

Source : Tribunaux de Grande Instance

TABLEAU 02.03.44 : REPARTITION DES AFFAIRES RESTANTES A INSTRUIRE AU 30 SEPTEMBRE PAR TGI

TGI	Unité : nombre				
	2014-2015	2015-2016	2016-2017	2017-2018	2018-2019
Agadez	221	-	217	256	380
Arlit	132	157	158	186	199
Diffa	145	...	...	119	152
Dosso	78	82	75	98	128
Konni	37	108	117	106	112
Maradi	243	214	156	128	91
Niamey	781	960	1 066	1 174	1 226
Tahoua	62	63	47	110	148
Tillabéry	51	50	53	88	113
Zinder	34	100	117	110	213
<b>Total</b>	<b>1 784</b>	<b>1 734</b>	<b>2 006</b>	<b>2 256</b>	<b>2 762</b>

Source : Tribunaux de Grande Instance

TABLEAU 02.03.45 : REPARTITION DES COMMISSIONS ROGATOIRES REÇUES ENREGISTREES EN MATIERE D'INSTRUCTION PAR TGI

TGI	Unité : nombre				
	2014-2015	2015-2016	2016-2017	2017-2018	2018-2019
Agadez	12	...	5	5	4
Arlit	5	9	12	8	4
Diffa	14	...	...	2	1
Dosso	4	5	2	3	-
Konni	4	5	5	6	3
Maradi	...	27	21	20	9
Niamey	7	20	42	73	73
Tahoua	6	6	6	4	7
Tillabéry	-	1	3	2	1
Zinder	2	1	13	-	3
<b>Total</b>	<b>54</b>	<b>74</b>	<b>109</b>	<b>123</b>	<b>105</b>

Source : Tribunaux de Grande Instance

TABLEAU 02.03.46 : REPARTITION DES COMMISSIONS ROGATOIRES REÇUES EXECUTEES EN MATIERE D'INSTRUCTION PAR TGI

TGI	Unité : nombre				
	2014-2015	2015-2016	2016-2017	2017-2018	2018-2019
Agadez	3	...	4	4	3
Arlit	-	1	2	4	2
Diffa	9	...	...	1	-
Dosso	4	5	2	3	-
Konni	4	5	4	4	1
Maradi	...	11	10	15	9
Niamey	4	9	26	8	6
Tahoua	4	4	4	2	1
Tillabéry	-	1	1	2	1
Zinder	2	1	8	-	1
<b>Total</b>	<b>30</b>	<b>37</b>	<b>61</b>	<b>43</b>	<b>24</b>

Source : Tribunaux de Grande Instance



**TABLEAU 02.03.47 : REPARTITION DES COMMISSIONS ROGATOIRES EXPEDIEES ENVOYEEES EN MATIERE D'INSTRUCTION PAR TGI**

Unité : nombre

TGI	2014-2015	2015-2016	2016-2017	2017-2018	2018-2019
Agadez	26	...	7	9	3
Arlit	8	13	7	8	8
Diffa	41	...	...	3	2
Dosso	18	6	14	18	4
Konni	-	-	-	5	13
Maradi	...	21	30	26	22
Niamey	8	102	98	103	102
Tahoua	12	8	8	8	5
Tillabéry	2	4	3	-	2
Zinder	4	4	9	-	1
<b>Total</b>	<b>119</b>	<b>158</b>	<b>176</b>	<b>180</b>	<b>162</b>

Source : Tribunaux de Grande Instance

**TABLEAU 02.03.48 : REPARTITION DES COMMISSIONS ROGATOIRES EXPEDIEES EXECUTEES EN MATIERE D'INSTRUCTION PAR TGI**

Unité : nombre

TGI	2014-2015	2015-2016	2016-2017	2017-2018	2018-2019
Agadez	3	...	4	7	1
Arlit	-	1	7	2	1
Diffa	18	...	...	3	-
Dosso	15	2	9	14	-
Konni	-	-	-	1	5
Maradi	...	13	15	16	15
Niamey	4	30	31	32	17
Tahoua	8	4	4	4	2
Tillabéry	-	4	-	-	2
Zinder	2	4	5	-	1
<b>Total</b>	<b>50</b>	<b>58</b>	<b>75</b>	<b>79</b>	<b>44</b>

Source : Tribunaux de Grande Instance

**TABLEAU 02.03.49 : REPARTITION DES AFFAIRES DEFINITIVEMENT INSTRUITES SELON LA DUREE DE L'INSTRUCTION**

Unité : nombre

Durée d'instruction	2014-2015	2015-2016	2016-2017	2017-2018	2018-2019
Moins de 6 mois	620	417	642	698	584
De 6 mois à 1 an	325	224	440	462	403
De 1 à 2 ans	162	127	126	178	191
De 2 ans à 3 ans	111	54 <sup>r</sup>	40	57	119
Plus de 3 ans	154	81	58	28	55
<b>Total</b>	<b>1 372</b>	<b>903</b>	<b>1 306</b>	<b>1 423</b>	<b>1 352</b>

Source : Tribunaux de Grande Instance

**TABLEAU 02.03.50 : DUREE D'ECOULEMENT DE STOCK EN MATIERE D'INSTRUCTION PAR TGI**

Unité : an

TGI	2014-2015	2015-2016	2016-2017	2017-2018	2018-2019
Agadez	3,3	-	2,4	2,1	8,8
Arlit	0,9	1,9	2,3	1,9	2,3
Diffa	1,4	...	...	3,5	2,8
Dosso	0,8	1,1	0,9	1,3	2,1
Konni	0,3	1,5	1,4	1,1	0,9
Maradi	3,4	0,8	0,9	1,0	0,6
Niamey	1,5	2,4	2,0	2,0	2,0
Tahoua	0,7	1,3	0,7	4,8	2,3
Tillabéry	0,7	1,0	1,1	2,4	2,5
Zinder	0,4	0,5	0,7	0,5	2,0
<b>Total</b>	<b>1,3</b>	<b>1,5</b>	<b>1,5</b>	<b>1,7</b>	<b>2,0</b>

Source : DS/MJ

**TABLEAU 02.03.51 : SITUATION DES ACTIVITES NON CONTENTIEUSES DES TGI**

Unité : nombre

	2014-2015	2015-	2016-	2017-2018	2018-2019
Certificats de nationalité	69 938	42 883	57 406	131 171	130 362
Ordonnances sur requêtes	3 363	2 720	3 164	4 736	4 966
Conciliations	1 690	1 582	2 906	1 628	1 764
Conseils de famille	499	1 405	1 645	1 367	1 405
Jugements supplétifs	3 713	-	-	-	-
<b>Jugements déclaratifs</b>					
Naissance	100 277	70 465	46 726	234 309	265 406
Mariage	1162	4 556	3 498	4 517	4 050
Décès	2 179	3 045	2 984	3 759	3 411

Source : Tribunaux de Grande Instance

**II.3 ACTIVITES DES JURIDICTIONS (suite)****LISTE DES TABLEAUX DES TI**

TABLEAU 02.03.52 : REPARTITION DES AFFAIRES NOUVELLES AUX PARQUETS PAR NATURE D'INFRACTIONS	68
TABLEAU 02.03.53 : REPARTITION DES AFFAIRES POURSUIVIES PAR NATURE D'INFRACTIONS.....	69
TABLEAU 02.03.54 : TAUX DE POURSUITE PENALE PAR NATURE D'INFRACTIONS.....	71
TABLEAU 02.03.55 : REPARTITION DES AFFAIRES NOUVELLES SELON LES SUITES DONNEES .....	72
TABLEAU 02.03.56 : REPARTITION DES AFFAIRES NOUVELLES PAR TI .....	73
TABLEAU 02.03.57 : REPARTITION DES AFFAIRES POURSUIVIES PAR TI .....	74
TABLEAU 02.03.58 : TAUX DE POURSUITE PENALE PAR TI .....	75
TABLEAU 02.03.59 : REPARTITION DES PERSONNES DEFEREES AU PARQUET PAR NATURE D'INFRACTIONS ET PAR SEXE .....	76
TABLEAU 02.03.60 : REPARTITION DES PERSONNES DEFEREES AU PARQUET PAR TI ET PAR SEXE.....	79
TABLEAU 02.03.61 : REPARTITION DES AFFAIRES JUGEES SELON LA NATURE D'INFRACTIONS.....	81
TABLEAU 02.03.62 : REPARTITION DES AFFAIRES JUGEES PAR TI .....	82
TABLEAU 02.03.63 : EFFECTIFS DES PREVENUS, RELAXES ET CONDAMNES PAR SEXE.....	83
TABLEAU 02.03.64 : REPARTITION DE L'EFFECTIF DES PREVENUS PAR NATURE D'INFRACTIONS .....	84
TABLEAU 02.03.65 : REPARTITION DE L'EFFECTIF DES PREVENUS PAR TI.....	85
TABLEAU 02.03.66 : REPARTITION DE L'EFFECTIF DES RELAXES PAR NATURE D'INFRACTIONS .....	86
TABLEAU 02.03.67 : REPARTITION DE L'EFFECTIF DES RELAXES PAR TI.....	87
TABLEAU 02.03.68 : REPARTITION DE L'EFFECTIF DES CONDAMNES PAR NATURE D'INFRACTIONS .....	88
TABLEAU 02.03.69 : REPARTITION DE L'EFFECTIF DES CONDAMNES PAR TI.....	89
TABLEAU 02.03.70 : AFFAIRES CIVILES, COMMERCIALES ET COUTUMIERE AU NIVEAU DES TI.....	90
TABLEAU 02.03.71 : REPARTITION DES AFFAIRES CIVILES, COMMERCIALES ET COUTUMIERES EXISTANTES AU 1ER OCTOBRE PAR TI .....	91
TABLEAU 02.03.72 : REPARTITION DES AFFAIRES CIVILES, COMMERCIALES ET COUTUMIERES ENTREES PAR TI .....	92
TABLEAU 02.03.73 : REPARTITION DES AFFAIRES CIVILES, COMMERCIALES ET COUTUMIERES CONCILIEES PAR TI .....	93
TABLEAU 02.03.74 : REPARTITION DES AFFAIRES CIVILES, COMMERCIALES ET COUTUMIERES RADIEES PAR TI .....	94
TABLEAU 02.03.75 : REPARTITION DES AFFAIRES CIVILES, COMMERCIALES ET COUTUMIERES JUGEES AU FOND PAR TI.....	95
TABLEAU 02.03.76 : REPARTITION DES AFFAIRES CIVILES, COMMERCIALES ET COUTUMIERES RESTANTES AU 30 SEPTEMBRE PAR TI.....	96
TABLEAU 02.03.77 : REPARTITION DES AFFAIRES INSTRUITES, ORDONNANCES RENDUES ET COMMISSIONS ROGATOIRES DES TI.....	97
TABLEAU 02.03.78 : REPARTITION DES AFFAIRES EXISTANTES EN MATIERE D'INSTRUCTION AU 1ER OCTOBRE PAR TI .....	98
TABLEAU 02.03.79 : REPARTITION DES AFFAIRES ENTREES EN MATIERE D'INSTRUCTION PAR TI.....	99
TABLEAU 02.03.80 : REPARTITION DES AFFAIRES DEFINITIVEMENT REGLEES EN MATIERE D'INSTRUCTION PAR TI .....	100
TABLEAU 02.03.81 : REPARTITION DES AFFAIRES RESTANTES A INSTRUIRE AU 30 SEPTEMBRE PAR TI.....	101
TABLEAU 02.03.82 : REPARTITION DES AFFAIRES DEFINITIVEMENT INSTRUITES SELON LA DUREE DE L'INSTRUCTION .....	102
TABLEAU 02.03.83 : DUREE D'ECOULEMENT DES STOCKS EN MATIERE D'INSTRUCTION PAR TI .....	102
TABLEAU 02.03.84 : REPARTITION DES COMMISSIONS ROGATOIRES REÇUES ENREGISTREES EN MATIERE D'INSTRUCTION PAR TI.....	103
TABLEAU 02.03.85 : REPARTITION DES COMMISSIONS ROGATOIRES REÇUES EXECUTEES EN MATIERE D'INSTRUCTION PAR TI.....	104
TABLEAU 02.03.86 : REPARTITION DES COMMISSIONS ROGATOIRES EXPEDIEES ENVOYEEES EN MATIERE D'INSTRUCTION PAR TI.....	105
TABLEAU 02.03.87 : REPARTITION DES COMMISSIONS ROGATOIRES EXPEDIEES EXECUTEES EN MATIERE D'INSTRUCTION PAR TI.....	106
TABLEAU 02.03.88 : SITUATION DES ACTIVITES NON CONTENTIEUSES DES TI.....	106

**TABLEAU 02.03.52 : REPARTITION DES AFFAIRES NOUVELLES AUX PARQUETS PAR NATURE  
D'INFRACTIONS**

Unité : nombre

Infractions	2014-2015	2015-2016	2016-2017	2017-2018	2018-2019
Abandon de famille ou de foyer	3	4	7	7	8
Abus de confiance	239	280	260	260	238
Adultère	30	38	29	40	29
Aliénation de la liberté d'autrui	1	-	1	10	-
Arrestation et séquestration arbitraire	5	3	4	3	7
Assassinat	16	17 <sup>r</sup>	12	21	18
Association des malfaiteurs	7	11 <sup>r</sup>	17	24	57
Attentat à la pudeur	46	63 <sup>r</sup>	41	57	66
Avortement	8	20	12	15	12
Blanchiment d'argent	-	-	-	-	-
Blessure involontaire	268	355 <sup>r</sup>	302	212	241
Corruption	-	-	1	1	-
Coups et Blessures Volontaires	888	985 <sup>r</sup>	867	927	902
Coups mortels	73	98 <sup>r</sup>	77	80	135
Défaut d'assurance	58	69 <sup>r</sup>	29	39	52
Dénonciation calomnieuse	18	19 <sup>r</sup>	30	26	26
Détention illégale d'armes à feu	44	52 <sup>r</sup>	39	50	45
Détournement de deniers publics	9	10 <sup>r</sup>	15	15	22
Détournement de mineur	113	175	144	186	233
Domages aux animaux	9	5 <sup>r</sup>	4	4	8
Enlèvement d'enfant	10	15 <sup>r</sup>	4	7	5
Esclavage	10	1 <sup>r</sup>	1	-	1
Escroquerie	96	101 <sup>r</sup>	120	114	142
Évasion	20	29 <sup>r</sup>	17	22	24
Exercice illégal de l'autorité publique	1	-	-	-	4
Fausse monnaie	15	18 <sup>r</sup>	28	28	39
Faux en écriture	33	29 <sup>r</sup>	20	25	43
Harcèlement sexuel	35	11	6	4	5
Homicide involontaire	231	297 <sup>r</sup>	241	250	301
Incendie involontaire	37	17 <sup>r</sup>	37	11	16
Incendie volontaire	24	26 <sup>r</sup>	31	17	32
Correctionnel					
Criminel	5	6 <sup>r</sup>	6	3	3
Infanticide	29	21 <sup>r</sup>	23	31	33
Ivresse publique	12	12 <sup>r</sup>	4	5	9
Mariage contracté hors les cas prévus par la loi ou la coutume	25	23 <sup>r</sup>	18	24	19
Menaces	76	66 <sup>r</sup>	70	89	88
Meurtre	29	24	24	31	25
Mutilation génitale féminine	4	2	10	2	2
Outrages	46	40	47	27	42
Proxénétisme	4	2	-	1	3
Rébellion	12	11	22	9	8
Recel	100	111	96	113	147
Recel de malfaiteurs	23	21	10	21	25

Refus de répondre à une convocation de justice	13	5	12	3	13	
Résistance à l'exécution d'une décision de justice	73	49	87	81	52	
Sûreté de l'État	-	-	-	-	-	
Stupéfiants	Détention et consommation	328	181	336	442	386
	Offre ou cession	7	31	39	54	18
	Importation et vente	1	132 <sup>r</sup>	123	16	24
Traite des personnes	2	5	7	13	6	
Usurpation de titre ou de fonction	15	21	14	19	13	
Viol	97	116	105	110	130	
Violation de domicile	17	22	22	16	13	
Violences ou voies de fait	231	199	232	195	190	
Vol	Bétail	1 026	1 047	1 321	1 447	1 184
	Autres	1 337	1 375	1 626	1 653	1 544
	Criminel	33	24	39	49	29
Autres	656	400 <sup>r</sup>	490	595	558	
<b>Total</b>	<b>6 548</b>	<b>6 694</b>	<b>7 179</b>	<b>7 504</b>	<b>7 275</b>	

Source : Tribunaux d'instance

TABLEAU 02.03.53 : REPARTITION DES AFFAIRES POURSUIVIES PAR NATURE D'INFRACTIONS

Unité : nombre

Infractions	2014-2015	2015-2016	2016-2017	2017-2018	2018-2019
Abandon de famille ou de foyer	-	3	7	4	7
Abus de confiance	210	239	227	229	217
Adultère	24	31	24	35	18
Aliénation de la liberté d'autrui	1	-	1	10	-
Arrestation et séquestration arbitraire	5	3 <sup>r</sup>	4	3	7
Assassinat	16	17 <sup>r</sup>	12	21	17
Association des malfaiteurs	7	11 <sup>r</sup>	16	22	57
Attentat à la pudeur	37	62 <sup>r</sup>	41	54	63
Avortement	6	20	12	14	10
Blanchiment d'argent	-	-	-	-	-
Blessure involontaire	247	345 <sup>r</sup>	290	204	230
Corruption	-	-	1	1	-
Coups et blessures volontaires	830	917 <sup>r</sup>	805	824	826
Coups mortels	64	96 <sup>r</sup>	71	79	124
Défaut d'assurance	57	68 <sup>r</sup>	29	39	51
Dénonciation calomnieuse	17	15 <sup>r</sup>	22	21	20
Détention illégale d'armes à feu	42	52 <sup>r</sup>	39	49	44
Détournement de deniers publics	8	10 <sup>r</sup>	12	14	22
Détournement de mineur	106	163	140	177	224
Domages aux animaux	6	2 <sup>r</sup>	4	4	7
Enlèvement d'enfant	6	12 <sup>r</sup>	4	5	5
Esclavage	7	1 <sup>r</sup>	1	-	1

Infractions		2014-2015	2015-2016	2016-2017	2017-2018	2018-2019
Escroquerie		82	89 <sup>r</sup>	97	96	118
Évasion-négligence		20	29 <sup>r</sup>	17	21	24
Exercice illégal de l'autorité publique		1	- <sup>r</sup>	-	-	1
Fausse monnaie		12	18 <sup>r</sup>	24	26	38
Faux en écriture		28	29 <sup>r</sup>	20	23	37
Harcèlement sexuel		30	9	5	4	5
Homicide involontaire		224	286 <sup>r</sup>	232	239	296
Incendie involontaire		22	10 <sup>r</sup>	30	7	10
Incendie volontaire	Correctionnel	22	24 <sup>r</sup>	29	11	29
	Criminel	5	6 <sup>r</sup>	6	2	3
Infanticide		29	21 <sup>r</sup>	23	30	33
Ivresse publique		10	11 <sup>r</sup>	4	5	9
Mariage contracté hors les cas prévus par la loi ou la coutume		21	17 <sup>r</sup>	15	22	14
Menaces		68	57 <sup>r</sup>	63	81	72
Meurtre		27	24	24	30	25
Mutilation génitale féminine		3	1	9	1	2
Outrages		40	32	40	25	37
Proxénétisme		4	2	-	1	2
Rébellion		11	11	22	9	8
Recel		89	108	90	106	136
Recel de malfaiteurs		18	20	8	21	25
Refus de répondre à une convocation de justice		8	5	11	3	7
Résistance à l'exécution d'une décision de justice		64	44	80	69	50
Sûreté de l'État		-	-	-	-	-
Stupéfiants	Détention et consommation	322	180	333	440	385
	Offre ou cession	7	31	39	53	18
	Importation et vente	1	130	122	16	24
Traite des personnes		1	5 <sup>r</sup>	7	13	6
Usurpation de titre ou de fonction		15	20	10	17	12
Viol		97	116	104	107	129
Violation de domicile		11	22	17	12	10
Violences ou voies de fait		199	174	206	159	153
Vol	Bétail	992	1 024	1 290	1 416	1 151
	Autres	1 251	1 320	1 550	1 574	1 484
	Criminel	31	24	38	49	29
Autres		332	223 <sup>r</sup>	310	370	422
<b>Total</b>		<b>5 793</b>	<b>6 189</b>	<b>6 637</b>	<b>6 867</b>	<b>6 754</b>

Source : Tribunaux d'instance

TABLEAU 02.03.54 : TAUX DE POURSUITE PENALE PAR NATURE D'INFRACTIONS

Unité : pourcentage

Infractions	2014-2015	2015-2016	2016-2017	2017-2018	2018-2019
Abandon de famille ou de foyer	-	75	100	57,14	87,50
Abus de confiance	87,87	85,36	87,31	88,08	91,18
Adultère	80	81,58	82,76	87,50	62,07
Aliénation de la liberté d'autrui	100	-	100	100	-
Arrestation et séquestration arbitraire	100	-	100	100	100
Assassinat	100	94,12	100	100	94,44
Association des malfaiteurs	100	100	94,12	91,67	100
Attentat à la pudeur	80,43	93,65	100	94,74	95,45
Avortement	75	100	100	93,33	83,33
Blanchiment d'argent	-	-	-	-	-
Blessure involontaire	92,16	95,77	96,03	96,23	95,44
Corruption	-	-	100	100	-
Coups et blessures volontaires	93,47	93,10	62,17	88,89	91,57
Coups mortels	87,67	97,96	346,75	98,75	91,85
Défaut d'assurance	98,28	98,55	100	100	98,08
Dénonciation calomnieuse	94,44	68,42	73,33	80,77	76,92
Détention illégale d'armes à feu	95,45	98,08	100	98	97,78
Détournement de deniers publics	88,89	100	80	93,33	100
Détournement de mineur	93,81	93,14	97,22	95,16	96,14
Domages aux animaux	66,67	60	100	100	87,50
Enlèvement d'enfant	60	73,33	100	71,43	100
Esclavage	70	100	100	-	100
Escroquerie	85,42	80,20	80,83	84,21	83,10
Évasion-négligence	100	100	100	95,45	100
Exercice illégal de l'autorité publique	100	-	-	-	25,00
Fausse monnaie	80	100	85,71	92,86	97,44
Faux en écriture	84,85	96,55	100	92	86,05
Harcèlement sexuel	85,71	81,82	83,33	100	100
Homicide involontaire	96,97	93,94	96,27	95,60	98,34
Incendie involontaire	59,46	100	81,08	63,64	62,50
Incendie volontaire	91,67	80,77	80,65	90,63	90,63
Correctionnel					
Criminel	100	100	100	100,00	100
Infanticide	100	95,24	100	96,77	100
Ivresse publique	83,33	100	100	100	100
Mariage contracté hors les cas prévus par la loi ou la coutume	84	47,83	83,33	91,67	73,68
Menaces	89,47	95,45	90	91,01	81,82
Meurtre	93,10	100	100	96,77	100
Mutilation génitale féminine	75	50	90	50	100
Outrages	86,96	80	85,11	92,59	88,10
Proxénétisme	100	100	-	100	66,67
Rébellion	91,67	100	100	100	100
Recel	89	97,30	93,75	93,81	92,52
Recel de malfaiteurs	78,26	95,24	80	100	100

Refus de répondre à une convocation de justice	61,54	100	91,67	100,00	53,85	
Résistance à l'exécution d'une décision de justice	87,67	89,80	91,95	85,19	96,15	
Sûreté de l'État	-	-	-	-	-	
Stupéfiants	Détention et consommation	98,17	99,45	99,11	99,74	99,74
	Offre ou cession	100	100	100	100,00	100
	Importation et vente	100	98,48	99,19	100,00	100
Traite des personnes	50	-	100	100	100	
Usurpation de titre ou de fonction	100	95,24	71,43	89,47	92,31	
Viol	100	100	99,05	97,27	99,23	
Violation de domicile	64,71	100	77,27	75	76,92	
Violences ou voies de fait	86,15	87,44	88,79	81,54	80,53	
Vol	Bétail	96,69	97,80	97,65	97,21	97,66
	Autres	93,57	96	95,33	96,11	96,18
	Criminel	93,94	100	97,44	100,00	100
Autres	50,61	75,25	77,55	62,18	75,63	
<b>Total</b>	<b>88,47</b>	<b>92,46</b>	<b>92,45</b>	<b>91,51</b>	<b>92,84</b>	

Source : DS/MJ

**TABLEAU 02.03.55 : REPARTITION DES AFFAIRES NOUVELLES SELON LES SUITES DONNEES**

Unité : nombre

Suites données	2014-2015	2015-2016	2016-2017	2017-2018	2018-2019
Flagrant délit	3 692	3 895	4 243	4 560	4 238
Classement sans suite	715	496	537	636	519
Réquisitoire introductif	1 484	1 494	1 664	1 676	1 727
Citation directe	617	800	730	631	789
Autres (SJS, TPC...)	40	9	5	1	2
<b>Total</b>	<b>6 548</b>	<b>6 694</b>	<b>7 179</b>	<b>7 504</b>	<b>7 275</b>

SJS = Saisine des Juridictions Supérieures ; TPC = Transmission aux Parquets Compétents

Source : Tribunaux d'instance



TABLEAU 02.03.56 : REPARTITION DES AFFAIRES NOUVELLES PAR TI

Unité : nombre

TI	2014-2015	2015-2016	2016-2017	2017-2018	2018-2019
Abalak	192	271	197	224	213
Aguié	121	187	263	256	164
Bilma	...	...	...	...	95
Boboye	156	210	232	258	190
Bouza	107	140	105	118	163
Dakoro	258	275	418	403	404
Doutchi	238	291	329	315	258
Filingué	268	282	363	439	408
Gaya	324	296	317	...	306
Gouré	464	437	402	432	345
Guidan Roundji	290	339	321	321	356
Illéla	170	185	231	248	259
Keita	134	152	119	175	191
Kollo	191	...	293	207	...
Loga	99	96	56	142	105
Madaoua	190	378	450	323	383
Madarounfa	170	181	163	206	324
Magaria	394	454	592	494	409
Mainé Soroa	165	166	290	281	235
Matameye	324	419	313	229	204
Mayahi	178	208	150	174	156
Mirriah	367	183	152	251	214
N'Guigmi	181	156	220	303	186
Ouallam	183	145	...	159	148
Say	389	295	324	244	173
Tanout	328	196	368	258	281
Tchintabaraden	64	109	145	191	231
Tchirozérine	52	91	...	174	150
Téra	348	305	366	351	412
Tessaoua	203	247	...	328	258
Torodi	///	///	///	///	54
<b>Total</b>	<b>6 548</b>	<b>6 694</b>	<b>7 179</b>	<b>7 504</b>	<b>7 275</b>

Sources : Tribunaux d'instance

TABLEAU 02.03.57 : REPARTITION DES AFFAIRES POURSUIVIES PAR TI

Unité : nombre

Juridictions	2014-2015	2015-2016	2016-2017	2017-2018	2018-2019
Abalak	179	243	179	204	204
Aguié	112	168	234	225	161
Bilma	...	...	...	...	77
Boboye	148	201	225	233	187
Bouza	99	128	93	116	156
Dakoro	249	266	412	397	404
Doutchi	236	291	298	249	241
Filingué	228	279	327	433	399
Gaya	301	280	300	...	300
Goure	407	389	382	420	332
Guidan Rourmdji	251	309	297	313	306
Illéla	152	160	204	227	236
Keita	133	146	118	168	152
Kollo	178	...	266	172	...
Loga	85	64	46	111	90
Madaoua	190	345	405	314	351
Madarounfa	142	167	136	180	320
Magaria	341	396	494	430	350
Mainé Soroa	156	164	285	260	211
Matameye	316	396	308	223	196
Mayahi	161	184	125	134	147
Mirriah	257	172	146	193	185
N'Guigmi	160	145	203	296	176
Ouallam	175	143	...	134	132
Say	387	287	315	230	171
Tanout	205	171	335	235	254
Tchintabaraden	61	106	138	185	214
Tchirozérine	44	83	...	154	144
Téra	288	305	366	351	369
Tessaoua	152	201	...	280	242
Torodi	///	///	///	///	47
<b>Total</b>	<b>5 793</b>	<b>6 189</b>	<b>6 637</b>	<b>6 867</b>	<b>6 754</b>

Source : Tribunaux d'instance

TABLEAU 02.03.58 : TAUX DE POURSUITE PENALE PAR TI

Unité : pourcentage

TI	2014-2015	2015-2016	2016-2017	2017-2018	2018-2019
Abalak	93,23	89,67	90,86	91,07	95,77
Aguié	92,56	89,84	88,97	87,89	98,17
Bilma	...	...	...	...	81,05
Boboye	94,87	95,71	96,98	90,31	98,42
Bouza	92,52	91,43	88,57	98,31	95,71
Dakoro	96,51	96,73	98,56	98,51	100
Doutchi	99,16	100	90,58	79,05	93,41
Filingué	85,07	98,94	90,08	98,63	97,79
Gaya	92,90	94,59	94,64	...	98,04
Gouré	87,72	89,02	95,02	97,22	96,23
Guidan Roudji	86,55	91,15	92,52	97,51	85,96
Illéla	89,41	86,49	88,31	91,53	91,12
Keita	99,25	96,05	99,16	96,00	79,58
Kollo	93,19	...	90,78	83,09	-
Loga	85,86	66,67	82,14	78,17	85,71
Madaoua	100	91,27	90	97,21	91,64
Madarounfa	83,53	92,27	83,44	87,38	98,77
Magaria	86,55	87,22	83,45	87,04	85,57
Mainé Soroa	94,55	98,80	98,28	92,53	89,79
Matameye	97,53	94,51	98,40	97,38	96,08
Mayahi	90,45	88,46	83,33	77,01	94,23
Mirriah	70,03	93,99	96,05	76,89	86,45
N'Guigmi	88,40	92,95	92,27	97,69	94,62
Ouallam	95,63	98,62	...	84,28	89,19
Say	99,49	97,29	97,22	94,26	98,84
Tanout	62,50	87,24	91,03	91,09	90,39
Tchintabaraden	95,31	97,25	95,17	96,86	92,64
Tchirozérine	84,62	91,21	...	88,51	96,00
Téra	82,76	100	100	100,00	89,56
Tessaoua	74,88	81,38	...	85,37	93,80
Torodi	///	///	///	///	87,04
<b>Total</b>	<b>88,47</b>	<b>92,46</b>	<b>92,45</b>	<b>91,51</b>	<b>92,84</b>

Source : DS/MJ

TABLEAU 02.03.59 : REPARTITION DES PERSONNES DEFEREES AU PARQUET PAR NATURE D'INFRACTIONS ET PAR SEXE

Unité : nombre

Infractions	2014-2015			2015-2016			2016-2017			2017-2018			2018-2019		
	M	F	T	M	F	T	M	F	T	M	F	T	M	F	T
Abandon de famille ou de foyer	3	-	3	5	1	6	7	1	8	7	-	7	5	4	9
Abus de confiance	237	13	250	289	11	300	251	15	266	273	11	284	248	15	263
Adultère	29	19	48	35	32	67	31	25	56	35	26	61	33	21	54
Aliénation de la liberté d'autrui	1	-	1	-	-	-	1	-	1	9	1	10	-	-	-
Arrestation et séquestration arbitraire	12	-	12	3	-	3	7	-	7	4	-	4	16	3	19
Assassinat	15	2	17	13	5	18	14	1	15	26	9	35	34	3	37
Association des malfaiteurs	19	-	19	22	-	22	33	-	33	62	-	62	104	-	104
Attentat à la pudeur	42	1	43	64	-	64	40	2	42	60	-	60	76	-	76
Atroupement	37	-	37	51	-	51	34	1	35	47	-	47	52	2	54
Avortement	6	11	17	5	19	24	11	11	22	5	14	19	3	13	16
Blanchiment d'argent	-	-	-	-	-	-	-	-	-	-	-	-	-	-	-
Blessure involontaire	293	1	294	395	8	403	345	1	346	230	1	231	280	6	286
Corruption	-	-	-	-	-	-	2	-	2	1	-	1	-	-	-
Coups et blessures volontaire	1 147	113	1 260	1 260 <sup>r</sup>	156 <sup>r</sup>	1 416 <sup>r</sup>	1 110	111	1 221	1 136	139	1 275	1 099	164	1 263
Coups mortels	106	18	124	111 <sup>r</sup>	2 <sup>r</sup>	113 <sup>r</sup>	103	-	103	106	-	106	192	2	194
Défaut d'assurance	64	-	64	74 <sup>r</sup>	-	74 <sup>r</sup>	39	-	39	44	-	44	60	1	61
Dénonciation calomnieuse	17	4	21	16 <sup>r</sup>	5	21 <sup>r</sup>	30	5	35	24	6	30	29	4	33
Détention illégale d'armes à feu	47	-	47	76 <sup>r</sup>	-	76 <sup>r</sup>	51	-	51	62	2	64	60	-	60
Détournement de deniers publics	8	-	8	10 <sup>r</sup>	1 <sup>r</sup>	11 <sup>r</sup>	17	-	17	16	-	16	27	-	27
Détournement de mineur	133	1	134	187	- <sup>r</sup>	187	143	12	155	201	1	202	261	3	264
Domages aux animaux	11	1	12	6 <sup>r</sup>	-	6 <sup>r</sup>	7	-	7	14	-	14	11	-	11

Infractions	2014-2015			2015-2016			2016-2017			2017-2018			2018-2019			
	M	F	T	M	F	T	M	F	T	M	F	T	M	F	T	
Enlèvement d'enfant	8	2	10	16 <sup>r</sup>	-	16 <sup>r</sup>	4	-	4	8	-	8	5	-	5	
Esclavage	10	-	10	1 <sup>r</sup>	-	1 <sup>r</sup>	1	-	1	-	-	-	1	-	1	
Escroquerie	101	11	112	117 <sup>r</sup>	-	117 <sup>r</sup>	167	2	169	179	5	184	169	10	179	
Évasion-négligence	26	-	26	37 <sup>r</sup>	-	37 <sup>r</sup>	18	-	18	25	-	25	27	-	27	
Exercice illégal de l'autorité publique	1	-	1	-	-	-	-	-	-	-	-	-	14	-	14	
Fausse monnaie	18	-	18	30 <sup>r</sup>	1	31 <sup>r</sup>	38	2	40	40	8	48	59	-	59	
Faux en écriture	54	2	56	31 <sup>r</sup>	1	32 <sup>r</sup>	51	12	63	38	5	43	74	1	75	
Favoritisme	-	-	-	1 <sup>r</sup>	-	1 <sup>r</sup>	1	-	1	-	-	-	-	-	-	
Harcèlement sexuel	33	-	33	11	-	11	6	-	6	4	-	4	5	-	5	
Homicide involontaire	238	-	238	310 <sup>r</sup>	2	312 <sup>r</sup>	271	-	271	256	1	257	327	1	328	
Incendie involontaire	18	11	29	18 <sup>r</sup>	4	22 <sup>r</sup>	40	1	41	9	2	11	15	1	16	
Incendie volontaire	Correctionnel	56	1	57	27 <sup>r</sup>	3	30 <sup>r</sup>	27	4	31	24	3	27	37	7	44
	Criminel	4	1	5	5 <sup>r</sup>	1	6 <sup>r</sup>	8	2	10	3	-	3	1	-	1
Infanticide	5	24	29	3	20 <sup>r</sup>	23 <sup>r</sup>	6	21	27	3	28	31	6	31	37	
Ivresse publique	12	-	12	12	- <sup>r</sup>	12 <sup>r</sup>	5	-	5	4	-	4	7	-	7	
Mariage contracté hors les cas prévus par la loi ou la coutume	31	15	46	25 <sup>r</sup>	26 <sup>r</sup>	51 <sup>r</sup>	25	18	43	31	21	52	27	17	44	
Menaces	78	2	80	68 <sup>r</sup>	7 <sup>r</sup>	75 <sup>r</sup>	73	-	73	102	8	110	95	6	101	
Meurtre	29	2	31	25	-	25	25	3	28	31	1	32	35	2	37	
Mutilation génitale féminine	5	1	6	2	-	2	9	1	10	1	-	1	2	1	3	
Opposition à l'exécution des travaux publics	4	-	4	-	-	-	17	-	17	-	-	-	-	-	-	
Outrages	56	5	61	39	2	41	46	4	50	36	6	42	45	3	48	
Proxénétisme	3	2	5	-	2	2	-	-	-	1	-	1	3	1	4	
Rébellion	22	-	22	10	-	10	63	2	65	35	-	35	9	-	9	
Recel	118	1	119	134	1	135	110	2	112	134	12	146	175	5	180	

Infractions	2014-2015			2015-2016			2016-2017			2017-2018			2018-2019			
	M	F	T	M	F	T	M	F	T	M	F	T	M	F	T	
Recel de malfaiteurs	27	-	27	32	-	32	11	-	11	29	2	31	26	1	27	
Refus de répondre à une convocation de justice	13	4	17	5	-	5	12	-	12	3	-	3	18	-	18	
Résistance à l'exécution d'une décision de justice	115	14	129	62	-	62	127	4	131	124	14	138	77	4	81	
Sûreté de l'État	-	-	-	-	-	-	-	-	-	-	-	-	-	-	-	
Stupéfiants	Détention et consommation	421	9	430	203	5	208	430	7	437	572	6	578	512	4	516
	Offre ou cession	5	3	8	30	1	31	49	-	49	73	-	73	18	-	18
	Importation et vente	1	-	1	172	2	174	154	-	154	24	-	24	26	-	26
Usurpation de titre ou de fonction	16	-	16	22	-	22	15	-	15	22	-	22	15	1	16	
Viol	106	-	106	128	-	128	113	1	114	126	-	126	138	-	138	
Violation de domicile	17	5	22	22	3	25	27	4	31	16	2	18	12	2	14	
Violences ou voies de fait	248	54	302	184	49	233	289	35	324	191	50	241	195	43	238	
Vol	Bétail	1 285	-	1 285	1 330	-	1 330	1 705	4	1 709	1 853	3	1 856	1 632	1	1 633
	Autres	45	-	45	1 622	14	1 636	2 122	16	2 138	2 044	18	2 062	1 973	6	1 979
	Criminel	1 663	11	1 674	47	-	47	96	-	96	85	1	86	43	-	43
Autres	2 775	213	2 988	484 <sup>r</sup>	40 <sup>r</sup>	524 <sup>r</sup>	545	86	631	604	54	658	1 012	56	1068	
<b>Total</b>	<b>7 667</b>	<b>393</b>	<b>8 060</b>	<b>7 887</b>	<b>424</b>	<b>8 311</b>	<b>8 982</b>	<b>416</b>	<b>9 398</b>	<b>9 092</b>	<b>460</b>	<b>9 552</b>	<b>9 425</b>	<b>445</b>	<b>9 870</b>	

Source : Tribunaux d'instance

TABLEAU 02.03.60 : REPARTITION DES PERSONNES DEFEREES AU PARQUET PAR TI ET PAR SEXE

Unité : nombre

TI	2014-2015			2015-2016			2016-2017			2017-2018			2018-2019		
	H	F	T	H	F	T	H	F	T	H	F	T	H	F	T
Abalak	271	6	277	344	4	348	276	6	282	313	18	331	330	10	340
Aguié	168	1	169	186	4	190	252	11	263	283	8	291	162	2	164
Bilma	...	...	...	...	...	...	...	...	...	...	...	...	528	3	531
Boboye	177	18	195	234	2	236	288	9	297	295	18	313	228	6	234
Bouza	114	2	116	160	17	177	120	14	134	147	13	160	170	26	196
Dakoro	365	14	379	365	29	394	516	10	526	495	10	505	509	7	516
Doutchi	248	14	262	312	30	342	407	23	430	341	38	379	325	31	356
Filingué	331	26	357	335	29	364	532	54	586	545	29	574	491	30	521
Gaya	424	4	428	377	12	389	424	6	430	...	...	...	348	6	354
Gouré	552	24	576	479	26	505	423	8	431	471	23	494	464	7	471
Guidan Roudji	363	34	397	443	61	504	400	30	430	396	16	412	447	41	488
Illéla	193	9	202	213	12	225	264	25	289	299	23	322	321	10	331
Keita	139	3	142	200	9	209	155	4	159	227	16	243	233	26	259
Kollo	245	10	255	...	...	...	344	3	347	268	10	278	...	...	...
Loga	99	14	113	87	3	90	87	2	89	168	36	204	129	7	136
Madaoua	215	14	229	422	26	448	609	19	628	375	13	388	443	12	455
Madarounfa	204	12	216	246	12	258	206	22	228	277	11	288	404	15	419
Magaria	433	5	438	537	28	565	751	27	778	617	40	657	486	26	512
Mainé Soroa	183	2	185	218	3	221	415	3	418	358	12	370	388	10	398
Matameye	392	39	431	406	23	429	436	47	483	302	13	315	254	4	258
Mayahi	190	25	215	253	20	273	193	17	210	193	19	212	189	18	207
Mirriah	451	24	475	316	4	320	200	5	205	297	11	308	286	11	297
N'Guigmi	216	9	225	194	6	200	254	29	283	303	9	312	219	9	228
Ouallam	208	1	209	145	-	145	...	...	...	186	5	191	152	3	155
Say	416	2	418	333	17	350	411	7	418	387	9	396	209	12	221
Tanout	384	34	418	195	11	206	418	3	421	294	5	299	318	67	385
Tchintabaraden	79	5	84	130	14	144	162	21	183	247	17	264	322	7	329
Tchirozérine	66	10	76	118	6	124	...	...	...	217	4	221	246	4	250
Téra	330	18	348	344	12	356	439	11	450	418	12	430	469	21	490

TI	2014-2015			2015-2016			2016-2017			2017-2018			2018-2019		
	H	F	T	H	F	T	H	F	T	H	F	T	H	F	T
Tessaoua	211	14	225	295	4	299	...	...	...	373	22	395	282	12	294
Torodi	///	///	///	///	///	///	///	///	///	///	///	///	73	2	75
<b>Total</b>	<b>7 667</b>	<b>393</b>	<b>8 060</b>	<b>7 887</b>	<b>424</b>	<b>8 311</b>	<b>8 982</b>	<b>416</b>	<b>9 398</b>	<b>9 092</b>	<b>460</b>	<b>9 552</b>	<b>9 425</b>	<b>445</b>	<b>9 870</b>

Source : Tribunaux d'instance



TABLEAU 02.03.61 : REPARTITION DES AFFAIRES JUGEES SELON LA NATURE D'INFRACTIONS

Infractions	Unité : nombre				
	2014-2015	2015-2016	2016-2017	2017-2018	2018-2019
Abandon de famille ou du foyer	1	6	11	5	4
Abus de confiance	184	187	209	204	223
Adultère	22	20	21	30	13
Association de malfaiteurs	6	8	18	13	34
Attentat à la pudeur	36	40	35	39	53
Avortement	-	1	1	1	2
Blessures involontaires	182	233	155	97	172
Corruption	-	1	2	-	-
Coups et blessures volontaires	703	708	788	718	739
Défaut d'assurance	43	59	20	37	47
Dénonciation calomnieuse	14	13	24	12	18
Détention illégale d'armes à feu	35	37	32	32	33
Détournement de mineur	98	119	133	150	215
Détournement de denier public	2	17	1	3	1
Domages aux animaux	3	1	2	1	5
Enlèvement d'enfant	5	4	7	6	4
Escroquerie	102	71	84	72	98
Évasion-négligence	16	19	16	27	30
Fausse monnaie	15	15	19	18	27
Faux en écriture	14	16	33	19	42
Homicide involontaire	111	166	118	108	186
Incendie involontaire	7	6	8	6	1
Incendie volontaire	16	12	14	9	10
Ivresse publique	13	15	4	3	3
Mariage contracté hors le cas prévu par la loi ou la coutume	16	16	14	13	13
Menace	60	43	68	57	59
Outrages	33	28	40	26	29
Rébellion	9	16	19	7	13
Recel	91	118	82	72	119
Recel de malfaiteurs	16	23	9	11	14
Résistance à l'exécution d'une décision de justice	46	24	42	56	38
Stupéfiant	325	366	518	435	430
Usurpation de titre ou de fonction	23	12	34	13	10
Violation de domicile	9	29	17	7	11
Violences ou voies de fait	160	147	173	140	123
Vol	2 123	2 061	2 239	2 151	2 039
Autres	262	351	333	568	782
<b>Total</b>	<b>4 801</b>	<b>5 008</b>	<b>5 343</b>	<b>5 166</b>	<b>5 640</b>

Source : Tribunaux d'instance

TABLEAU 02.03.62 : REPARTITION DES AFFAIRES JUGEES PAR TI

Unité : nombre

TI	2014-2015	2015-2016	2016-2017	2017-2018	2018-2019
Abalak	173	179	141	197	123
Aguié	78	131	322	155	252
Bilma	...	...	...	...	52
Boboye	124	91	151	150	252
Bouza	89	112	98	95	117
Dakoro	207	221	332	177	353
Doutchi	199	211	240	156	189
Filingué	197	252	319	290	352
Gaya	347	386	333	310	246
Gouré	350	310	239	345	131
Guidan Roumdji	145	195	222	277	360
Illéla	103	160	206	195	204
Keita	105	136	155	111	102
Kollo	107	...	107	126	...
Loga	46	34	44	62	119
Madaoua	229	186	313	251	231
Madarounfa	125	156	155	140	224
Magaria	301	254	374	...	291
Mainé Soroa	149	120	119	211	182
Matameye	240	293	221	214	176
Mayahi	133	225	158	138	119
Mirriah	182	109	111	90	114
N'Guigmi	163	142	175	216	147
Ouallam	106	130	...	78	95
Say	250	174	244	207	138
Tanout	137	180	264	182	161
Tchintabaraden	44	90	127	164	186
Tchirozérine	63	69	...	78	95
Téra	254	261	173	303	385
Tessaoua	155	201	...	248	197
Torodi	///	///	///	///	47
<b>Total</b>	<b>4 801</b>	<b>5 008</b>	<b>5 343</b>	<b>5 166</b>	<b>5 640</b>

Source : Tribunaux d'instance

TABLEAU 02.03.63 : EFFECTIFS DES PREVENUS, RELAXES ET CONDAMNES PAR SEXE

Unité : nombre

Détenus		2014-2015 <sup>r</sup>	2015-2016 <sup>r</sup>	2016-2017	2017-2018	2018-2019
<b>Prévenus</b>		<b>6 163</b>	<b>6 665</b>	<b>7 135</b>	<b>7 019</b>	<b>7 602</b>
Mineurs	<b>G</b>	98	139	128	97	107
	<b>F</b>	3	15	15	14	11
Majeurs	<b>H</b>	5 815	6 245	6 704	6 659	7249
	<b>F</b>	247	266	288	249	235
<b>Relaxés</b>		<b>373</b>	<b>597</b>	<b>525</b>	<b>394</b>	<b>646</b>
Mineurs	<b>G</b>	13	33	17	6	16
	<b>F</b>	-	-	2	7	8
Majeurs	<b>H</b>	339	542	477	355	573
	<b>F</b>	21	22	29	26	49
<b>Condamnés</b>		<b>5 790</b>	<b>6 068</b>	<b>6 610</b>	<b>6 625</b>	<b>6 956</b>
Mineurs	<b>G</b>	85	106	111	91	93
	<b>F</b>	3	15	13	6	9
Majeurs	<b>H</b>	5 476	5 703	6 227	6 299	6 655
	<b>F</b>	226	244	259	229	199

Source : Tribunaux d'instance

TABLEAU 02.03.64 : REPARTITION DE L'EFFECTIF DES PREVENUS PAR NATURE D'INFRACTIONS

Nature d'infraction	Unité : nombre				
	2014-2015	2015-2016	2016-2017	2017-2018	2018-2019
Abandon de famille ou du foyer	3	6	9	4	2
Abus de confiance	195	266	230	232	230
Adultère	41	39	33	45	31
Association de malfaiteurs	24	12	21	36	47
Attentat à la pudeur	44	52	42	38	58
Avortement	8	2	-	3	5
Blessures involontaires	238	336	234	130	149
Corruption	52	-	2	1	-
Coups et blessures volontaires	908	1 029	1 061	855	981
Défaut d'assurance	68	74	40	36	39
Dénonciation calomnieuse	16	16	26	51	18
Détention illégale d'armes	80	69	36	42	38
Détournement de mineur	80	182	149	177	230
Détournement de denier public	1	7	7	12	4
Domages aux animaux	2	47	3	1	6
Enlèvement d'enfant	14	11	4	7	7
Escroquerie	115	84	106	83	114
Évasion-négligence	24	25	21	23	39
Fausse monnaie	28	29	39	43	39
Faux en écriture	35	25	33	36	51
Harcèlement sexuel	-	-	-	-	-
Homicide involontaire	145	206	188	131	164
Incendie involontaire	9	22	16	11	13
Incendie volontaire	21	15	18	18	20
Ivresse publique	16	9	10	8	5
Mariage contracté hors le cas prévu par la loi ou la coutume	36	28	18	28	30
Menace	52	53	81	64	63
Outrages	55	26	37	41	32
Rébellion	16	13	24	16	15
Recel	148	152	112	115	198
Recel de malfaiteurs	25	23	20	27	13
Résistance à l'exécution d'une décision de justice	79	58	91	94	62
Stupéfiant	422	422	607	670	546
Usurpation de titre ou de fonction	19	14	10	16	9
Violation de domicile	19	30	35	8	13
Violences ou voies de fait	191	217	278	170	154
Vol	2 624	2 689	3 005	3 237	3 199
Autres	310	377	489	510	978
<b>Total</b>	<b>6 163</b>	<b>6 665</b>	<b>7 135</b>	<b>7 019</b>	<b>7 602</b>

Source : Tribunaux d'instance

TABLEAU 02.03.65 : REPARTITION DE L'EFFECTIF DES PREVENUS PAR TI

TI	Unité : nombre				
	2014-2015	2015-2016	2016-2017	2017-2018	2018-2019
Abalak	208	225 <sup>f</sup>	166	252	247
Aguié	126	207	219	223	211
Bilma	...	...	...	...	515
Boboye	147	160	277	170	211
Bouza	116	122	122	147	80
Dakoro	312	295	450	461	442
Doutchi	223	328	322	219	222
Filingué	121	250	366	392	430
Gaya	408	528	463	507	314
Gouré	405	423	276	215	296
Guidan Roudji	227	295	277	265	260
Illéla	179	221	286	286	273
Keita	173	191	155	151	127
Kollo	135	...	136	120	...
Loga	61	43	83	74	171
Madaoua	362	274	407	290	305
Madarounfa	158	218	147	200	273
Magaria	329	567	491	462	349
Mainé Soroa	167	188	185	185	185
Matameye	414	301	456	252	248
Mayahi	120	278	225	199	167
Mirriah	272	145	153	183	148
N'Guigmi	228	185	264	156	221
Ouallam	129	164	...	69	102
Say	226	...	326	319	196
Tanout	198	268	333	235	231
Tchintabaraden	46	112	169	260	265
Tchirozérine	76	108	...	93	203
Téra	428	316	381	364	517
Tessaoua	169	253	...	270	273
Torodi	///	///	///	///	120
<b>Total</b>	<b>6 163</b>	<b>6 665</b>	<b>7 135</b>	<b>7 019</b>	<b>7 602</b>

Source : Tribunaux d'instance

TABLEAU 02.03.66 : REPARTITION DE L'FFECTIF DES RELAXES PAR NATURE D'INFRACTIONS

Unité : nombre

Nature d'infraction	2014-2015	2015-2016	2016-2017	2017-2018	2018-2019
Abandon de famille ou du foyer	-	1	2	-	-
Abus de confiance	14	28	7	3	8
Adultère	7	-	7	2	6
Association de malfaiteurs	5	-	6	-	21
Attentat à la pudeur	2	2	2	1	3
Avortement	-	-	-	-	-
Blessures involontaires	14	56	40	10	32
Corruption	2	-	-	-	-
Coups et blessures volontaires	23	3	58	28	98
Défaut d'assurance	4	7	8	5	3
Dénonciation calomnieuse	1	3	2	2	-
Détention illégale d'armes	7	8	-	1	6
Détournement de mineur	4	24	2	13	17
Détournement de denier public	-	-	-	-	-
Domages aux animaux	-	4	1	-	1
Enlèvement d'enfant	4	1	1	-	1
Escroquerie	19	17	7	6	11
Évasion-négligence	-	1	-	-	1
Fausse monnaie	-	7	4	1	2
Faux en écriture	4	1	1	-	9
Harcèlement sexuel	-	-	-	-	-
Homicide involontaire	14	35	10	1	29
Incendie involontaire	-	1	2	1	-
Incendie volontaire	1	1	2	-	-
Ivresse publique	1	-	-	-	-
Mariage contracté hors le cas prévu par la loi ou la coutume	1	6	1	4	5
Menace	10	7	5	9	5
Outrages	3	-	4	-	2
Rébellion	1	1	-	-	6
Recel	12	16	18	13	20
Recel de malfaiteurs	1	2	1	1	-
Résistance à l'exécution d'une décision de justice	1	11	-	5	20
Stupéfiant	7	10	11	-	22
Usurpation de titre ou de fonction	1	3	-	1	-
Violation de domicile	1	4	1	2	3
Violences ou voies de fait	11	26	12	6	12
Vol	168	194	198	169	223
Autres	30	117	112	110	80
<b>Total</b>	<b>373</b>	<b>597</b>	<b>525</b>	<b>394</b>	<b>646</b>

Source : Tribunaux d'instance

TABLEAU 02.03.67 : REPARTITION DE L'EFFECTIF DES RELAXES PAR TI

TI	Unité : nombre				
	2014-2015	2015-2016	2016-2017	2017-2018	2018-2019
Abalak	3	25 <sup>r</sup>	3	-	-
Aguié	11	84 <sup>r</sup>	14 <sup>r</sup>	14	15
Bilma	...	...	...	...	24
Boboye	7	15	10	-	15
Bouza	-	7	7	18	2
Dakoro	29	20	57	57	56
Doutchi	10	16	27	11	15
Filingué	17	41	12	18	35
Gaya	52	24 <sup>r</sup>	36 <sup>r</sup>	41	15
Gouré	23 <sup>r</sup>	29	-	23	9
Guidan Roumdji	4	10 <sup>r</sup>	21	12	108
Illéla	3	21	14	16	2
Keita	10	1	4	10	10
Kollo	1	...	1	-	
Loga	-	2	27	5	19
Madaoua	26	10	31	26	10
Madarounfa	6	11	9	10	29
Magaria	5	137	7	8	2
Mainé Soroa	11	15 <sup>r</sup>	13	15	12
Matameye	20	24	154	20	13
Mayahi	-	1 <sup>r</sup>	4	1	18
Mirriah	17	13	11	8	34
N'Guigmi	39	3	6	13	24
Ouallam	-	8	...	5	-
Say	-	...	10	11	26
Tanout	45	17	11	9	13
Tchintabaraden	-	2	1	8	7
Tchirozérine	8	-	...	1	22
Téra	21	60	35	23	20
Tessaoua	5	3	...	11	20
Torodi	///	///	///	///	71
<b>Total</b>	<b>373</b>	<b>597</b>	<b>525</b>	<b>394</b>	<b>646</b>

Source : Tribunaux d'instance

TABLEAU 02.03.68 : REPARTITION DE L'EFFECTIF DES CONDAMNÉS PAR NATURE D'INFRACTIONS

Nature d'infraction	Unité : nombre				
	2014-2015	2015-2016	2016-2017	2017-2018	2018-2019
Abandon de famille ou du foyer	3	5	7	-	2
Abus de confiance	181	238	223	229	222
Adultère	34	39	26	42	25
Association de malfaiteurs	19	1	15	24	26
Attentat à la pudeur	42	50	40	37	55
Avortement	8	2	-	3	5
Blessures involontaires	224	280	194	120	117
Corruption	50	-	2	1	-
Coups et blessures volontaires	885	946	1 003	227	883
Défaut d'assurance	64	67	32	31	36
Dénonciation calomnieuse	15	67	24	49	18
Détention illégale d'armes	73	61	36	41	32
Détournement de mineur	76	158	157	164	213
Détournement de denier public	1	7	7	12	4
Domages aux animaux	2	43	2	1	5
Enlèvement d'enfant	10	8	3	7	6
Escroquerie	96	67	99	77	103
Évasion-négligence	24	24	21	23	38
Fausse monnaie	28	22	35	42	37
Faux en écriture	31	24	32	36	42
Harcèlement sexuel	-	-	-	-	-
Homicide involontaire	131	171	178	125	135
Incendie involontaire	9	21	14	10	13
Incendie volontaire des lieux non habités	20	14	16	18	20
Ivresse publique	15	9	10	8	5
Mariage contracté hors le cas prévu par la loi ou la coutume	35	22	17	24	25
Menace	42	46	76	55	58
Outrages	52	26	33	41	30
Rébellion	15	12	24	16	9
Recel	136	136	94	102	178
Recel de malfaiteurs	24	21	19	26	13
Résistance à l'exécution d'une décision de justice	78	47	91	89	32
Stupéfiant	415	412	596	647	524
Usurpation de titre ou de fonction	18	11	10	15	9
Violation de domicile	18	26	34	6	10
Violences ou voies de fait	180	191	266	164	142
Vol	2 456	2 495	2 807	3 068	2 976
Autres	280	299	367	1 045	908
<b>Total</b>	<b>5 790</b>	<b>6 068</b>	<b>6 610</b>	<b>6 625</b>	<b>6 956</b>

Source : Tribunaux d'instance



TABLEAU 02.03.69 : REPARTITION DE L'EFFECTIF DES CONDAMNES PAR TI

TI	Unité : nombre				
	2014-2015	2015-2016	2016-2017	2017-2018	2018-2019
Abalak	205	200	163	252	247
Aguié	115	123 <sup>r</sup>	205	209	196
Bilma	...	...	...	...	491
Boboye	140	145	267	170	196
Bouza	118	115	115	129	78
Dakoro	283	275	393	404	386
Doutchi	213	312	295	208	207
Filingué	104	209	354	374	395
Gaya	356	504 <sup>r</sup>	427	466	299
Gouré	382 <sup>r</sup>	394	276	192	287
Guidan Roudji	223	287	256	253	152
Illéla	176	200	272	270	271
Keita	163	190	151	141	117
Kollo	134	...	135	120	...
Loga	61	41	56	69	152
Madaoua	336	264	376	264	295
Madarounfa	151	207	138	190	244
Magaria	324	430	484	454	347
Mainé Soroa	156	173 <sup>r</sup>	172	170	173
Matameye	394	277	302	232	235
Mayahi	120	277 <sup>r</sup>	221	198	149
Mirriah	255	132	142	175	114
N'Guigmi	189	182	258	143	197
Ouallam	129	156	...	64	102
Say	226	...	316	308	170
Tanout	153	251	322	226	218
Tchintabaraden	45	110	168	252	258
Tchirozérine	68	108	...	92	181
Téra	407	256	346	341	497
Tessaoua	164	250	...	259	253
Torodi	///	///	///	///	49
<b>Total</b>	<b>5 790</b>	<b>6 068</b>	<b>6 610</b>	<b>6 625</b>	<b>6 956</b>

Source : Tribunaux d'instance

TABLEAU 02.03.70 : AFFAIRES CIVILES, COMMERCIALES ET COUTUMIERE AU NIVEAU DES TI

Unité : nombre

Affaires	2014-2015	2015-2016	2016-2017	2017-2018	2018-2019
<b>Affaires existantes au 1<sup>er</sup> octobre</b>					
Affaires civiles et commerciales	39	74	144	175	138
Affaires coutumières	1 223	1 378	1 341	1 498	1502
<b>Total</b>	<b>1 262</b>	<b>1 452</b>	<b>1 485</b>	<b>1 673</b>	<b>1 640</b>
<b>Affaires entrées</b>					
Affaires civiles et commerciales	109	105	187	124	166
Affaires coutumières	2 092	2 251	2 288	2 283	2 825
<b>Total</b>	<b>2 201</b>	<b>2 356</b>	<b>2 475</b>	<b>2 407</b>	<b>2 991</b>
<b>Affaires conciliées</b>					
Affaires civiles et commerciales	33	26	145	57	30
Affaires coutumières	155	135	329	264	214
<b>Total</b>	<b>188</b>	<b>161</b>	<b>474</b>	<b>321</b>	<b>244</b>
<b>Affaires radiées</b>					
Affaires civiles et commerciales	5	2	3	4	29
Affaires coutumières	109	85	57	100	251
<b>Total</b>	<b>114</b>	<b>87</b>	<b>60</b>	<b>104</b>	<b>280</b>
<b>Affaires jugées au fond</b>					
Affaires civiles et commerciales	52	63	40	100	86
Affaires coutumières	1 063	781	895	1 747	1 267
<b>Total</b>	<b>1 115</b>	<b>844</b>	<b>935</b>	<b>1 847</b>	<b>1 353</b>
<b>Affaires restantes au 30 septembre</b>					
Affaires civiles et commerciales	58	88	143	138	159
Affaires coutumières	1 988	1 794	1 698	1 600	1 816
<b>Total</b>	<b>2 046</b>	<b>1 882</b>	<b>1 841</b>	<b>1 738</b>	<b>1 975</b>

Source : Tribunaux d'instance

**TABLEAU 02.03.71 : REPARTITION DES AFFAIRES CIVILES, COMMERCIALES ET COUTUMIERES  
EXISTANTES AU 1ER OCTOBRE PAR TI**

Unité : nombre

TI	2014-2015	2015-2016	2016-2017	2017-2018	2018-2019
Abalak	6	14	4	22	27
Aguié	46	160	35	41	71
Bilma	...	...	...	...	2
Boboye	146	19	42	62	25
Bouza	14	39	39	29	40
Dakoro	9	22	63	40	12
Doutchi	37	55	39	47	46
Filingué	82	89	-	152	149
Gaya	29	22	54	...	88
Gouré	171	224	301	58	25
Guidan Roumdji	24	28	22	25	26
Illéla	-	12	8	8	14
Keita	20	-	2	2	8
Kollo	3	...	11	44	...
Loga	12	-	1	2	-
Madaoua	31	65	45	122	134
Madarounfa	25	25	21	122	41
Magaria	55	57	84	159	133
Mainé Soroa	11	14	14	5	...
Matameve	43	46	56	43	14
Mayahi	91	78	68	87	57
Mirrivah	77	119	116	42	62
N'Guigmi	4	7	29	28	28
Ouallam	...	22	...	1	33
Say	-	2	30	34	45
Tanout	61	59	76	44	63
Tchintabaraden	2	1	-	3	-
Tchirozérine	1	2	...	5	6
Téra	217	255	325	394	404
Tessaoua	45	16	...	52	56
Torodi	///	///	///	///	31
<b>Total</b>	<b>1 262</b>	<b>1 452</b>	<b>1 485</b>	<b>1 498</b>	<b>1 640</b>

Source : Tribunaux d'instance

TABLEAU 02.03.72 : REPARTITION DES AFFAIRES CIVILES, COMMERCIALES ET COUTUMIERES ENTREES  
PAR TI

TI	Unité : nombre				
	2014-2015	2015-2016	2016-2017	2017-2018	2018-2019
Abalak	46	33	46	45	56
Aguié	125	110	124	175	105
Bilma	...	...	...	...	3
Boboye	93	102	145	90	117
Bouza	22	33	38	72	79
Dakoro	108	109	62	63	197
Doutchi	81	106	131	109	85
Filingué	50	131	-	75	102
Gaya	205	163	186	...	151
Gouré	151	142	120	73	58
Guidan Roudji	59	41	31	21	39
Illéla	53	12	19	34	38
Keita	66	29	38	21	49
Kollo	61	...	64	41	...
Loga	33	19	6	47	161
Madaoua	37	81	175	126	117
Madarounfa	37	31	87	20	68
Magaria	161	260	406	345	372
Mainé Soroa	80	64	64	88	...
Matameye	63	59	32	77	87
Mayahi	66	118	135	118	121
Mirriah	105	68	57	61	59
N'Guigmi	38	47	54	30	25
Ouallam	...	89	...	59	94
Say	...	121	133	143	136
Tanout	85	74	82	32	80
Tchintabaraden	28	22	33	70	104
Tchirozérine	36	26	...	7	32
Téra	151	128	207	162	174
Tessaoua	161	138	...	203	222
Torodi	///	///	///	///	60
<b>Total</b>	<b>2 201</b>	<b>2 356</b>	<b>2 475</b>	<b>2 407</b>	<b>2 991</b>

Source : Tribunaux d'instance

**TABLEAU 02.03.73 : REPARTITION DES AFFAIRES CIVILES, COMMERCIALES ET COUTUMIERES  
CONCILIEES PAR TI**

Unité : nombre

TI	2014-2015	2015-2016	2016-2017	2017-2018	2018-2019
Abalak	1	27	12	20	35
Aguié	5	3	2	2	2
Bilma	...	...	...	...	1
Boboye	6	6	8	28	7
Bouza	-	14	17	-	-
Dakoro	-	3	47	37	3
Doutchi	19	31	67	58	-
Filingué	9	7	-	-	2
Gaya	2	1	-	...	-
Gouré	1	-	-	40	1
Guidan Roudji	-	-	2	-	31
Illéla	-	2	1	-	-
Keita	39	-	3	-	1
Kollo	18	...	13	9	
Loga	1	2	-	-	4
Madaoua	7	2	4	4	5
Madarounfa	5	5	63	-	1
Magaria	-	1	154	12	-
Mainé Soroa	11	3	3	65	...
Matameye	9	8	11	28	3
Mayahi	-	2	3	-	-
Mirriah	2	9	3	2	3
N'Guigmi	6	-	-	-	-
Ouallam	...	-	...	-	-
Say	...	-	4	1	-
Tanout	4	28	55	6	12
Tchintabaraden	-	-	-	1	32
Tchirozérine	-	-	...	-	-
Téra	-	2	2	1	93
Tessaoua	13	5	...	7	7
Torodi	///	///	///	///	1
<b>Total</b>	<b>188</b>	<b>161</b>	<b>474</b>	<b>321</b>	<b>244</b>

Source : Tribunaux d'instance

TABLEAU 02.03.74 : REPARTITION DES AFFAIRES CIVILES, COMMERCIALES ET COUTUMIERES RADIEES  
PAR TI

Unité : nombre

TI	2014-2015	2015-2016	2016-2017	2017-2018	2018-2019
Abalak	-	7	-	-	-
Aguié	-	-	-	-	-
Bilma	...	...	...	...	-
Boboye	-	-	10	-	-
Bouza	2	4	5	2	3
Dakoro	-	1	-	-	-
Doutchi	-	-	-	-	-
Filingué	-	-	-	-	-
Gaya	40	24	-	...	64
Gouré	-	-	-	-	-
Guidan Roudji	1	-	-	-	6
Illéla	-	-	-	-	7
Keita	2	-	-	-	1
Kollo	-	...	-	-	-
Loga	-	-	-	-	9
Madaoua	-	-	-	1	-
Madarounfa	9	-	-	-	-
Magaria	-	9	28	47	92
Mainé Soroa	-	4	4	2	...
Matameye	2	2	3	2	-
Mayahi	5	18	4	21	-
Mirriah	-	-	-	-	34
N'Guigmi	-	-	-	-	-
Ouallam	...	-	...	-	5
Say	...	-	6	-	2
Tanout	25	1	-	-	-
Tchintabaraden	-	-	-	2	3
Tchirozérine	-	-	...	-	-
Téra	-	2	-	-	28
Tessaoua	28	15	...	27	26
Torodi	///	///	///	///	-
<b>Total</b>	<b>114<sup>r</sup></b>	<b>87</b>	<b>60</b>	<b>104</b>	<b>280</b>

Source : Tribunaux d'instance

**TABLEAU 02.03.75 : REPARTITION DES AFFAIRES CIVILES, COMMERCIALES ET COUTUMIERES JUGEES  
AU FOND PAR TI**

TI	Unité : nombre				
	2014-2015	2015-2016	2016-2017	2017-2018	2018-2019
Abalak	7	2	6	10	5
Aguié	28	33	56	83	40
Bilma	...	...	...	....	2
Boboye	33	27	29	16	79
Bouza	11	21	20	59	45
Dakoro	34	17	54	52	70
Doutchi	8	5	4	52	63
Filingué	43	27	-	78	12
Gaya	125	32	52	...	67
Gouré	72	33	51	66	53
Guidan Roudji	51	44	27	22	5
Illéla	41	14	18	36	13
Keita	44	19	35	15	22
Kollo	40	...	14	24	...
Loga	8	4	5	49	74
Madaoua	23	21	33	109	46
Madarounfa	26	27	17	101	35
Magaria	137	109	135	312	183
Mainé Soroa	13	14	14	16	...
Matameye	52	55	38	25	20
Mayahi	65	75	58	127	22
Mirriah	54	55	25	39	19
N'Guigmi	20	47	39	30	12
Ouallam	...	61	...	27	94
Say	...	-	119	127	126
Tanout	22	44	30	45	29
Tchintabaraden	-	8	12	32	40
Tchirozérine	9	6	...	6	33
Téra	75	13	44	123	58
Tessaoua	73	31	...	166	81
Torodi	///	///	///	///	5
<b>Total</b>	<b>1 115</b>	<b>844</b>	<b>935</b>	<b>1 847</b>	<b>1 353</b>

Source : Tribunaux d'instance

**TABLEAU 02.03.76 : REPARTITION DES AFFAIRES CIVILES, COMMERCIALES ET COUTUMIERES  
RESTANTES AU 30 SEPTEMBRE PAR TI**

Unité : nombre

TI	2014-2015	2015-2016	2016-2017	2017-2018	2018-2019
Abalak	44	11	6	27	25
Aguié	138	190	41	71	93
Bilma	...	...	...	...	2
Boboye	200	22	62	108	56
Bouza	23	27	29	40	69
Dakoro	83	38	24	14	89
Doutchi	91	68	47	46	68
Filingué	80	164	-	149	186
Gaya	67	9	82	...	50
Gouré	249	301	351	25	29
Guidan Roudji	31	25	25	24	23
Illéla	12	8	8	6	18
Keita	1	2	2	8	25
Kollo	6	...	37	52	...
Loga	36	2	2	-	74
Madaoua	38	79	122	134	145
Madarounfa	22	24	28	41	38
Magaria	79	120	173	133	157
Mainé Soroa	37	5	5	10	...
Matameye	43	40	36	65	18
Mayahi	87	66	87	57	65
Mirriah	126	113	145	62	65
N'Guigmi	16	7	28	28	41
Ouallam	...	50	...	33	28
Say	...	42	34	49	53
Tanout	95	35	73	63	69
Tchintabarden	29	1	-	-	9
Tchirozérine	28	5	...	6	5
Téra	293	325	394	432	369
Tessaoua	92	103	...	55	69
Torodi	///	///	///	///	37
<b>Total</b>	<b>2 046</b>	<b>1 882<sup>r</sup></b>	<b>1 841</b>	<b>1 738</b>	<b>1 975</b>

Source : Tribunaux d'instance



**TABLEAU 02.03.77 : REPARTITION DES AFFAIRES INSTRUITES, ORDONNANCES RENDUES ET COMMISSIONS ROGATOIRES DES TI**

Unité : nombre

	2014-2015	2015-2016	2016-2017	2017-2018	2018-2019
<b>Affaires instruites dans l'année</b>					
Nombre d'affaires existantes au 1 <sup>er</sup> octobre	1 674	1 760	1 692	2 074	2 016
Nombre d'affaires entrées au cours de l'année	1 558	1 554	1 684	1 993	1 791
Total des affaires définitivement réglées au cours de l'année	1 667	1 358	1 496	1 784	1 629
Affaires restantes à instruire au 30 septembre	1 565	1 956	1 880	2 283	2 178
<b>Ordonnances rendues dans l'année</b>					
Total	1 667	1 551	1 522	1 784	1 629
Refus d'informer	1	1	2	1	3
Dessaisissement	8	8	4	8	62
Renvoi devant le Tribunal correctionnel	694	639	765	868	673
Transmission au Procureur Général	202	176	160	156	137
Non-lieu	338	213	191	248	290
Mixte	199	198	184	201	236
Autres	225	316	216	302	228
<b>Commissions rogatoires</b>					
Reçues enregistrées dans l'année	60	54	62	62	55
Reçues exécutées dans l'année	35	25	41	37	25
Expédiées envoyées dans l'année	250	218	143	138	151
Expédiées exécutées dans l'année	137	96	120	70	52

Source : Tribunaux d'instance

**TABLEAU 02.03.78 : REPARTITION DES AFFAIRES EXISTANTES EN MATIERE D'INSTRUCTION AU 1<sup>ER</sup> OCTOBRE PAR TI**

Unité : nombre

TI	2014-2015	2015-2016	2016-2017	2017-2018	2018-2019
Abalak	31	85	...	92	48
Aguié	72	62	64	29	10
Bilma	...	...	...	...	147
Boboye	89	43	63	62	78
Bouza	...	56	35	14	-
Dakoro	53	60	73	106	135
Doutchi	49	58	69	59	44
Filingué	52	65	70	81	14
Gaya	107	71	63	80	136
Gouré	160	161	67	95	95
Guidan Roumdji	72	84	158	130	128
Illéla	46	59	19	4	26
Keita	79	95	71	65	68
Kollo	76	...	124	142	...
Loga	22	...	18	16	6
Madaoua	51	59	71	65	86
Madarounfa	45	38	32	42	44
Magaria	98	119	126	124	142
Mainé Soroa	-	-	34	46	...
Matameye	33	105	104	131	103
Mayahi	45	46	11	-	9
Mirriah	57	62	70	90	...
N'Guigmi	40	41	9	23	12
Ouallam	...	48	...	59	56
Say	110	99	113	155	142
Tanout	92	75	82	114	116
Tchintabaraden	18	28	28	5	5
Tchirozérine	44	39	...	48	78
Téra	72	62	118	161	190
Tessaoua	61	...	...	36	54
Torodi	///	///	///	///	44
<b>Total</b>	<b>1 674</b>	<b>1 760</b>	<b>1 692</b>	<b>2 074</b>	<b>2 016</b>

Source : Tribunaux d'instance

TABLEAU 02.03.79 : REPARTITION DES AFFAIRES ENTREES EN MATIERE D'INSTRUCTION PAR TI

Unité : nombre

TI	2014-2015	2015-2016	2016-2017	2017-2018	2018-2019
Abalak	74	72	...	62	54
Aguié	63	81	65	130	87
Bilma	...	...	...	...	26
Boboye	30	72	28	34	27
Bouza	...	30	19	70	61
Dakoro	77	61	98	98	67
Doutchi	33	31	58	52	36
Filingué	80	55	60	85	55
Gaya	116	84	86	118	104
Gouré	74	100	120	111	79
Guidan Roudji	32	47	64	56	88
Illéla	60	44	67	105	82
Keita	42	42	85	37	40
Kollo	49	...	93	66	...
Loga	16	...	12	32	31
Madaoua	39	97	85	104	97
Madarounfa	59	62	36	27	88
Magaria	76	146	178	148	123
Mainé Soroa	24	35	58	44	...
Matameye	33	66	67	39	38
Mayahi	44	34	5	52	40
Mirriah	51	35	40	37	...
N'Guigmi	43	42	53	76	79
Ouallam	...	40	...	35	58
Say	103	78	111	48	41
Tanout	80	37	84	64	75
Tchintabaraden	19	31	26	42	85
Tchirozérine	104	38	...	82	71
Téra	88	94	86	76	101
Tessaoua	49	...	...	63	50
Torodi	///	///	///	///	8
<b>Total</b>	<b>1 558</b>	<b>1 554</b>	<b>1 684</b>	<b>1 993</b>	<b>1 791</b>

Source : Tribunaux d'instance

**TABLEAU 02.03.80 : REPARTITION DES AFFAIRES DEFINITIVEMENT REGLEES EN MATIERE D'INSTRUCTION PAR TI**

Unité : nombre

TI	2014-2015	2015-2016	2016-2017	2017-2018	2018-2019
Abalak	43	72	...	106	68
Aguié	53	86	100	149	72
Bilma	...	...	...	...	44
Boboye	30	21	29	30	-
Bouza	...	48	40	-	41
Dakoro	82	61	65	69	73
Doutchi	26	23	68	67	15
Filingué	73	54	49	80	53
Gaya	187	95	69	62	85
Gouré	88	95	92	112	56
Guidan Roumdji	44	18	51	58	97
Illéla	49	83	82	83	67
Keita	31	24	91	34	29
Kollo	49	...	75	28	...
Loga	27	...	14	42	24
Madaoua	30	75	91	83	87
Madarounfa	68	64	26	25	66
Magaria	54	134	180	130	111
Mainé Soroa	12	13	46	41	...
Matameye	21	35	40	67	55
Mayahi	41	46	16	43	31
Mirriah	40	12	20	41	...
N'Guigmi	63	62	39	87	70
Ouallam	...	56	...	38	35
Say	111	55	69	61	110
Tanout	61	39	52	62	59
Tchintabaraden	9	23	49	42	54
Tchirozérine	104	24	...	52	50
Téra	107	40	43	47	130
Tessaoua	77	...	...	62	22
Torodi	///	///	///	///	25
<b>Total</b>	<b>1 667</b>	<b>1 358</b>	<b>1 496</b>	<b>1 784</b>	<b>1 629</b>

Source : Tribunaux d'instance

TABLEAU 02.03.81 : REPARTITION DES AFFAIRES RESTANTES A INSTRUIRE AU 30 SEPTEMBRE PAR TI

Unité : nombre

TI	2014-2015	2015-2016	2016-2017	2017-2018	2018-2019
Abalak	62	85	...	48	34
Aguié	41	57	29	10	25
Bilma	...	...	...	...	129
Boboye	43	94	62	66	105
Bouza	...	38	14	84	20
Dakoro	48	60	106	135	129
Doutchi	56	66	59	44	65
Filingué	59	66	81	86	16
Gaya	36	60	80	136	155
Gouré	146	166	95	94	118
Guidan Roudji	60	113	171	128	119
Illéla	57	20	4	26	41
Keita	90	113	65	68	79
Kollo	76	...	142	180	...
Loga	11	...	16	6	13
Madaoua	60	81	65	86	96
Madarounfa	36	36	42	44	66
Magaria	120	131	124	142	154
Mainé Soroa	12	22	46	49	...
Matameye	45	136	131	103	86
Mayahi	48	34	-	9	18
Mirriah	68	85	90	86	...
N'Guigmi	20	21	23	12	21
Ouallam	...	32	...	56	79
Say	102	122	155	142	73
Tanout	111	113	114	116	132
Tchintabaraden	28	36	5	5	36
Tchirozérine	44	53	...	78	99
Téra	53	116	161	190	161
Tessaoua	33	...	...	54	82
Torodi	///	///	///	///	27
<b>Total</b>	<b>1 565</b>	<b>1 956</b>	<b>1 880</b>	<b>2 283</b>	<b>2 178</b>

Source : Tribunaux d'instance

**TABLEAU 02.03.82 : REPARTITION DES AFFAIRES DEFINITIVEMENT INSTRUITES SELON LA DUREE DE L'INSTRUCTION**

Unité : nombre

Durée	2014-2015	2015-2016	2016-2017	2017-2018	2018-2019
Moins de 6 mois	779	666	756	953	911
De 6 mois à 1 an	462	375	404	517	408
De 1 à 2 ans	279	163	136	174	157
De 2 ans à 3 ans	107	48	36	79	48
Plus de 3 ans	40	71	64	61	105
<b>Total</b>	<b>1 667</b>	<b>1 323</b>	<b>1 396</b>	<b>1 784</b>	<b>1 629</b>

Source : Tribunaux d'instance

**TABLEAU 02.03.83 : DUREE D'ECOULEMENT DES STOCKS EN MATIERE D'INSTRUCTION PAR TI**

Unité : an

TI	2014-2015	2015-2016	2016-2017	2017-2018	2018-2019
Abalak	1,4	1,2	...	0,5	0,5
Aguié	0,8	0,7	0,3	0,1	0,3
Bilma	...	...	...	...	2,9
Boboye	1,4	4,5	2,1	2,2	-
Bouza	...	0,8	0,4	-	0,5
Dakoro	0,6	1	1,6	2,0	1,8
Doutchi	2,2	2,9	0,9	0,7	4,3
Filingué	0,8	1,2	1,7	1,1	0,3
Gaya	0,2	0,6	1,2	2,2	1,8
Gouré	1,7	1,7	1,0	0,8	2,1
Guidan Roumdji	1,4	6,3	3,4	2,2	1,2
Illéla	1,2	0,2	-	0,3	0,6
Keita	2,9	4,7	0,7	2,0	2,7
Kollo	1,6	...	1,9	6,4	...
Loga	0,4	...	1,1	0,1	0,5
Madaoua	2	1,1	0,7	1,0	1,1
Madarounfa	0,5	0,6	1,6	1,8	1,0
Magaria	2,2	1	0,7	1,1	1,4
Mainé Soroa	1	1,7	1,0	1,2	...
Matameye	2,1	3,9	3,3	1,5	1,6
Mayahi	1,2	0,7	-	0,2	0,6
Mirriah	1,7	7,1	4,5	2,1	...
N'Guigmi	0,3	0,3	0,6	0,1	0,3
Ouallam	...	0,6	...	1,5	2,3
Say	0,9	2,2	2,2	2,3	0,7
Tanout	1,8	2,9	2,2	1,9	2,2
Tchintabaraden	3,1	1,6	0,1	0,1	0,7
Tchirozérine	0,4	2,2	...	1,5	2,0
Téra	0,5	2,9	3,7	4,0	1,2
Tessaoua	0,4	...	...	1,2	3,7
Torodi	///	///	///	///	1,1
<b>Total</b>	<b>0,9</b>	<b>1,4</b>	<b>1,3</b>	<b>1,3</b>	<b>1,3</b>

Source : DS/MJ

TABLEAU 02.03.84 : REPARTITION DES COMMISSIONS ROGATOIRES REÇUES ENREGISTREES EN MATIERE D'INSTRUCTION PAR TI

Unité : nombre

TI	2014-2015	2015-2016	2016-2017	2017-2018	2018-2019
Abalak	-	3	...	2	3
Aguié	2	5	2	1	2
Bilma	...	...	...	...	1
Boboye	3	-	2	2	-
Bouza	-	2	2	-	-
Dakoro	5	-	5	5	5
Doutchi	6	6	7	9	11
Filingué	8	4	4	2	3
Gaya	3	1	3	3	2
Gouré	1	3	...	1	3
Guidan Roudji	2	4	4	7	6
Illéla	2	1	1	1	-
Keita	4	-	3	-	1
Kollo	1	...	2	-	...
Loga	-	...	2	2	2
Madaoua	1	1	3	-	-
Madarounfa	2	2	3	1	-
Magaria	-	3	5	3	1
Mainé Soroa	-	4	-	1	...
Matameye	3	8	3	5	3
Mayahi	2	1	...	4	1
Mirriah	-	-	2	1	...
N'Guigmi	4	-	4	2	1
Ouallam	...	2	...	3	-
Say	1	2	1	1	-
Tanout	3	-	3	2	3
Tchintabaraden	-	2	1	-	2
Tchirozérine	1	-	...	2	2
Téra	2	-	-	-	2
Tessaoua	4	...	...	2	1
Torodi	///	///	///	///	-
<b>Total</b>	<b>60</b>	<b>54</b>	<b>62</b>	<b>62</b>	<b>55</b>

Source : Tribunaux d'instance

**TABLEAU 02.03.85 : REPARTITION DES COMMISSIONS ROGATOIRES REÇUES EXECUTEES EN MATIERE D'INSTRUCTION PAR TI**

TI	Unité : nombre				
	2014-2015	2015-2016	2016-2017	2017-2018	2018-2019
Abalak	-	-	...	2	3
Aguié	2	5	4	1	2
Bilma	...	...	...	...	1
Boboye	-	-	2	2	-
Bouza	...	1	1	-	-
Dakoro	2	-	4	4	1
Doutchi	1	1	-	-	2
Filingué	5	3	3	-	1
Gaya	2	1	3	3	1
Gouré	-	1	...	1	2
Guidan Roundji	1	-	-	2	-
Illéla	2	1	1	1	-
Keita	4	-	3	-	1
Kollo	-	...	1	-	...
Loga	-	...	2	1	1
Madaoua	1	1	3	-	-
Madarounfa	2	1	2	1	-
Magaria	-	2	4	3	1
Mainé Soroa	-	1	-	1	...
Matameye	2	2	1	2	3
Mayahi	2	1	...	4	-
Mirriah	-	-	1	1	...
N'Guigmi	4	-	3	2	1
Ouallam	...	-	...	3	-
Say	1	2	-	1	-
Tanout	-	-	3	-	1
Tchintabaraden	-	2	-	-	1
Tchirozérine	1	-	...	-	-
Téra	2	-	-	-	2
Tessaoua	1	...	...	2	1
Torodi	///	///	///	///	-
<b>Total</b>	<b>35</b>	<b>25</b>	<b>41</b>	<b>37</b>	<b>25</b>

Source : Tribunaux d'instance



TABLEAU 02.03.86 : REPARTITION DES COMMISSIONS ROGATOIRES EXPEDIEES ENVOYEEES EN MATIERE D'INSTRUCTION PAR TI

TI	Unité : nombre				
	2014-2015	2015-2016	2016-2017	2017-2018	2018-2019
Abalak	7	40	...	23	31
Aguié	6	5	9	4	13
Bilma	...	...	...	...	-
Boboye	38	-	-	-	-
Bouza	...	16	16	-	-
Dakoro	7	6	1	2	5
Doutchi	16	16	1	19	15
Filingué	7	8	1	9	5
Gaya	14	17	4	1	2
Gouré	6	34	...	2	11
Guidan Roudji	-	-	2	-	12
Illéla	1	5	7	9	4
Keita	4	-	22	1	2
Kollo	12	...	-	-	...
Loga	6	...	7	-	-
Madaoua	25	10	22	14	5
Madarounfa	4	5	-	3	4
Magaria	3	6	15	9	7
Mainé Soroa	1	7	-	6	...
Matameye	1	5	1	6	-
Mayahi	14	13	...	3	4
Mirriah	1	-	-	1	...
N'Guigmi	5	-	14	7	1
Ouallam	...	-	...	3	-
Say	15	5	3	3	-
Tanout	2	-	17	14	12
Tchintabaraden	1	1	1	-	9
Tchirozérine	21	9	...	1	1
Téra	30	10	-	-	3
Tessaoua	3	...	...	1	2
Torodi	///	///	///	///	3
<b>Total</b>	<b>250</b>	<b>218</b>	<b>143</b>	<b>141</b>	<b>151</b>

Source : Tribunaux d'instance

**TABLEAU 02.03.87 : REPARTITION DES COMMISSIONS ROGATOIRES EXPEDIEES EXECUTEES EN MATIERE D'INSTRUCTION PAR TI**

TI	Unité : nombre				
	2014-2015	2015-2016	2016-2017	2017-2018	2018-2019
Abalak	7	10	...	6	2
Aguié	-	4	4	1	10
Bilma	...	...	...	...	-
Boboye	30	-	-	-	-
Bouza	...	7	7	-	-
Dakoro	4	1	1	1	-
Doutchi	-	3	-	6	-
Filingué	3	5	5	5	1
Gaya	10	15	4	1	-
Gouré	-	4	-	-	5
Guidan Roundji	-	-	1	-	5
Illéla	1	2	9	8	4
Keita	2	-	20	-	1
Kollo	8	...	-	-	...
Loga	2	...	7	-	-
Madaoua	16	10	20	9	5
Madarounfa	2	3	-	-	1
Magaria	2	4	12	6	-
Mainé Soroa	1	4	-	5	...
Matameye	-	1	1	2	-
Mayahi	7	12	...	2	2
Mirriah	-	-	-	1	...
N'Guigmi	1	-	12	7	1
Ouallam	...	-	...	3	-
Say	8	2	3	3	-
Tanout	1	-	13	3	1
Tchintabaraden	1	1	1	-	9
Tchirozérine	8	8	...	-	-
Téra	20	-	-	-	1
Tessaoua	3	...	...	1	1
Torodi	///	///	///	///	3
<b>Total</b>	<b>137</b>	<b>96</b>	<b>120</b>	<b>70</b>	<b>52</b>

Source : Tribunaux d'instance

**TABLEAU 02.03.88 : SITUATION DES ACTIVITES NON CONTENTIEUSES DES TI**

	Unité : nombre				
	2014-2015	2015-2016	2016-2017	2017-2018	2018-2019
Ordonnances sur requêtes	3 887	3 901	3 902	3 765	3 133
Conciliations	841	1 094	934	979	889
Conseils de famille	530	716	654	859	1 100
Jugements supplétifs	29 511	12 731	3	21	23
Jugements déclaratifs	344 239	256 782	137 765	507 185	1 004 921
<i>Naissance</i>	254 240	192 408	132 728	495 930	990 992
<i>Décès</i>	32 471	43 860	3 439	7 208	5 999
<i>Mariage</i>	57 528	20 514	1 598	4 047	7 930

Source : Tribunaux d'instance

**II.4. ACTIVITES DES BUREAUX LOCAUX DE L'ANAJJ ET DU BARREAU**

**LISTE DES TABLEAUX**

TABLEAU 02.04.01 : SITUATION D'ASSISTANCE JURIDIQUE.....	108
TABLEAU 02.04.02 : SITUATION D'ASSISTANCE JUDICIAIRE .....	108

TABLEAU 02.04.01 : SITUATION D'ASSISTANCE JURIDIQUE

Unité : nombre

Années	2015	2016	2017*	2018	2019
Agadez	1 024	1 024	-	847	604
Arlit	298	188	-	25	90
Diffa	13	76	-	-	1 160
Dosso	72	50	-	279	213
Konni	228	4 856	-	-	72
Maradi	19	723	-	720	1 890
Niamey	36	108	-	412	983
Tahoua	16	357	-	512	1 251
Tillabéry	1	113	-	4 305	274
Zinder	66	108	-	696	888
VNU	16 089	23 075	1 771	11 006	13 658
<b>Total</b>	<b>17 862</b>	<b>30 678</b>	<b>1 771</b>	<b>18 802</b>	<b>21 083</b>

NB : en 2017, les bureaux locaux n'ont pas fonctionné compte tenu de certaines difficultés rencontrées au niveau central. Cependant, les données présentées ici sont issues des activités des VNU. A partir de 2018, les données des bureaux locaux et celles des VNU sont cumulées dans le présent tableau.

Sources : ANAJJ

TABLEAU 02.04.02 : SITUATION D'ASSISTANCE JUDICIAIRE

Unité : nombre

Années	2015	2016	2017	2018	2019
Agadez	34	62	12	13	21
Arlit	25	27	40	108	36
Diffa	26	12	99	138	39
Dosso	153	110	74	56	137
Konni	64	84	6	61	56
Maradi	119	88	138	85	275
Niamey	7	-	-	49	64
Tahoua	63	18	95	37	92
Tillabery	69	30	-	21	45
Zinder	35	116	225	86	118
Barreau	...	141	318	343	465
<b>Total</b>	<b>595</b>	<b>688</b>	<b>1 007</b>	<b>997</b>	<b>1 348</b>

Source : ANAJJ

**II.5. ACTIVITES DES VOLONTAIRES DES NATIONS UNUES ET JUSTICE POUR MINEURS****II. 5.1 ACTIVITES DES VOLONTAIRES DES NATIONS UNUES**

Depuis 2006, les Volontaires des Nations Unies (VNU) mis en place grâce au soutien du PNUD interviennent en milieu carcéral en animant des séances de sensibilisation sur des thèmes divers concernant les droits et devoirs des détenus en général et des femmes, des enfants et des personnes âgées de manière spécifique. En plus, ils assistent les détenus dans l'accomplissement de certaines formalités telles que : les demandes d'audience, les demandes de mise en liberté provisoire, l'information sur l'évolution de leurs dossiers. En 2019, leur intervention s'étend sur vingt (20) Etablissements Pénitentiaires dans le pays à savoir Agadez, Bouza, Dakoro, Diffa, Dosso, Doutchi, Gaya, Gouré, Konni, Maradi, Magaria, Mayahi, Niamey, Say, Tahoua, Tanout, Tessaoua, Téra, Tillabéry et Zinder. Les tableaux ci-après donnent la situation de leurs interventions dans ces Etablissements Pénitentiaires.

**LISTE DES TABLEAUX**

TABLEAU 02.05.01: SITUATION DES DETENUS CONDAMNES LIBERES APRES AVOIR PURGE LEUR PEINE .....	111
TABLEAU 02.05.02 : SITUATION DES DEMANDES D'AUDIENCES AU PROFIT DES DETENUS .....	112
TABLEAU 02.05.03: DETENUS AYANT BENEFICIE DES SEANCES DE SENSIBILISATION .....	113
TABLEAU 02.05.04 : DETENUS AYANT BENEFICIE D'AU MOINS UNE PERMANENCE.....	114
TABLEAU 02.05.05 : DEMANDES DE LIBERTE PROVISOIRE INTRODUITES AU PROFIT DES DETENUS.....	115
TABLEAU 02.05.06 : DEMANDES DE LIBERTE PROVISOIRE AYANT ABOUTI AU PROFIT DES DETENUS .....	116
TABLEAU 02.05.07 : DEMANDES DE LIBERATION CONDITIONNELLE INTRODUITES AU PROFIT DES DETENUS .....	117
TABLEAU 02.05.08 : DEMANDES DE RESTITUTIONS DE BIENS INTRODUITES .....	118

TABLEAU 02.05.01: SITUATION DES DETENUS CONDAMNES LIBERES APRES AVOIR PURGE LEUR PEINE

Unité : nombre

Établissements Pénitentiaires	2015	2016	2017	2018	2019
Agadez	149	146	62	242	89
Bouza	50	12	44	91	12
Dakoro	129	109	83	170	81
Daikaina	...	9	///*	///*	///*
Diffa	11	59	147	147	98
Dosso	171	141	116	231	29
Doutchi	128	106	56	175	48
Gaya	143	165	50	176	94
Gouré	130	178	108	257	103
Illéla	50	64	74	56	///
Kollo	148	106	127	76	///-
Konni	313	255	102	18	8
Magaria	111	109	78	82	62
Maradi	249	313	287	667	374
Mayahi	87	83	10	57	10
Niamey	809	1 353	338	775	423
Say	29	73	54	168	82
Tanout	53	63	30	92	15
Téra	2	2	49	94	65
Tahoua	171	329	438	260	128
Tessaoua	...	52	39	102	79
Tillabéry	58	105	101	175	124
Zinder	40	134	301	428	138
<b>Total</b>	<b>2 973</b>	<b>3 966</b>	<b>2 694</b>	<b>4 539</b>	<b>2 062</b>

Source : DS/MJ

TABLEAU 02.05.02 : SITUATION DES DEMANDES D'AUDIENCES AU PROFIT DES DETENUS

Unité : nombre

Établissements pénitentiaires	2015	2016	2017	2018	2019
Agadez	149	126	74	163	68
Bouza	27	14	38	23	17
Dakoro	12	11	23	41	23
Daikaina	...	-	///*	///*	///*
Diffa	7	103	140	252	71
Dosso	219	146	63	306	227
Doutchi	11	15	24	15	3
Gaya	57	110	4	-	7
Gouré	136	174	79	98	85
Illéla	6	13	20	8	///
Kollo	11	42	95	30	///
Konni	50	9	54	59	56
Magaria	102	142	150	95	70
Maradi	198	192	138	429	170
Mayahi	40	64	6	28	6
Niamey	355	570	42	90	39
Say	48	91	-	180	82
Téra	87	36	72	107	23
Tanout	46	25	-	22	18
Tahoua	46	124	320	245	32
Tessaoua	...	28	62	82	33
Tillabéry	8	6	-	77	48
Zinder	92	297	150	82	123
<b>Total</b>	<b>1 707</b>	<b>2 338</b>	<b>1 554</b>	<b>2 432</b>	<b>1 201</b>

Source : DS/ MJ



TABLEAU 02.05.03: DETENUS AYANT BENEFICIE DES SEANCES DE SENSIBILISATION

Unité : nombre

Établissements Pénitentiaires	2015	2016	2017	2018	2019
Agadez	907	916	442	819	271
Bouza	226	84	320	297	91
Dakoro	381	454	486	395	145
Daikaina	...	2	///*	///*	///*
Diffa	154	252	733	1 170	647
Dosso	507	792	378	1 011	768
Doutchi	188	339	139	220	134
Gaya	554	692	222	535	234
Gouré	408	540	482	355	530
Illéla	346	387	564	377	///
Kollo	56	200	705	226	///
Konni	595	660	507	460	390
Magaria	309	372	249	263	237
Maradi	733	965	314	589	337
Mayahi	343	515	42	164	45
Niamey	704	1 103	740	1 448	469
Say	196	610	449	1 017	468
Tanout	197	125	28	187	78
Téra	157	76	254	650	220
Tahoua	174	381	477	1 024	379
Tessaoua	...	581	447	378	253
Tillabéry	122	88	158	240	142
Zinder	543	629	930	972	549
<b>Total</b>	<b>7 800</b>	<b>10 763</b>	<b>9 066</b>	<b>12 797</b>	<b>6 387</b>

Source : DS/MJ

TABLEAU 02.05.04 : DETENUS AYANT BENEFICIE D'AU MOINS UNE PERMANENCE

Unité : nombre

Établissements Pénitentiaires	2015	2016	2017	2018	2019
Agadez	709	854	283	602	213
Bouza	202	84	320	300	91
Dakoro	313	322	373	439	126
Daikaina	...	3	///*	///*	///*
Diffa	25	197	242	501	249
Dosso	438	591	424	1071	725
Doutchi	70	219	102	197	113
Gaya	274	518	337	251	122
Gouré	491	610	406	302	458
Illéla	195	223	372	201	///
Kollo	47	436	413	226	///
Konni	579	624	443	458	390
Magaria	100	284	215	246	199
Maradi	605	698	134	748	414
Mayahi	214	332	42	175	31
Niamey	463	787	272	493	228
Say	144	315	454	997	466
Téra	179	119	97	121	58
Tanout	112	124	32	202	82
Tahoua	188	461	498	549	108
Tessaoua	...	134	137	218	238
Tillabéry	94	83	103	150	98
Zinder	247	355	674	873	511
<b>Total</b>	<b>5 689</b>	<b>8 373</b>	<b>6 373</b>	<b>9 320</b>	<b>4 920</b>

Source : DS/MJ

TABLEAU 02.05.05 : DEMANDES DE LIBERTE PROVISOIRE INTRODUITES AU PROFIT DES DETENUS

Unité : nombre

Établissements Pénitentiaires	2015	2016	2017	2018	2019
Agadez	274	336	186	216	46
Bouza	25	7	45	45	16
Daikaina	...	-	///*	///*	///*
Dakoro	7	144	77	42	22
Diffa	7	25	84	175	60
Dosso	95	86	15	88	115
Doutchi	50	56	16	43	8
Gaya	70	66	11	24	12
Gouré	115	91	80	152	170
Illéla	31	27	34	12	///
Kollo	22	164	56	12	///
Konni	44	72	18	24	18
Magaria	42	127	113	70	75
Maradi	130	136	101	387	157
Mayahi	38	79	1	13	10
Niamey	190	556	102	47	28
Say	16	95	-	66	49
Téra	252	77	16	9	4
Tanout	30	48	3	36	2
Tahoua	14	31	34	67	27
Tessaoua	...	31	40	38	20
Tillabéry	21	25	53	45	35
Zinder	228	192	118	86	93
<b>Total</b>	<b>1 701</b>	<b>2 471</b>	<b>1 203</b>	<b>1 697</b>	<b>967</b>

Source : DS/MJ

TABLEAU 02.05.0 6 : DEMANDES DE LIBERTE PROVISOIRE AYANT ABOUTI AU PROFIT DES DETENUS

Unité : nombre

Établissements Pénitentiaires	2015	2016	2017	2018	2019
Agadez	140	147	106	133	29
Bouza	22	1	6	-	-
Dakoro	5	71	44	19	10
Daikaina	...	-	///*	///*	///*
Diffa	2	19	45	69	35
Dosso	51	28	16	49	71
Doutchi	10	45	4	7	3
Gaya	62	60	-	10	6
Gouré	54	38	32	66	64
Illéla	17	3	1	2	///
Kollo	9	58	34	8	///
Konni	24	48	6	6	4
Magaria	15	56	47	35	36
Maradi	77	80	53	178	42
Mayahi	4	26	1	13	4
Niamey	109	281	63	23	3
Say	6	41	-	12	8
Téra	27	9	38	3	-
Tanout	12	29	1	18	2
Tahoua	4	7	7	18	21
Tessaoua	...	23	28	19	8
Tillabéry	37	28	32	47	20
Zinder	86	36	76	36	28
<b>Total</b>	<b>773</b>	<b>1 134</b>	<b>640</b>	<b>771</b>	<b>394</b>

Source : DS/MJ

**TABLEAU 02.05.07 : DEMANDES DE LIBERATION CONDITIONNELLE INTRODUITES AU PROFIT DES  
DETENUS**

Unité : nombre

Établissements pénitentiaires	2015	2016	2017	2018	2019
Agadez	-	-	1	1	1
Bouza	-	-	-	-	-
Daikaina	...	-	///*	///*	///*
Dakoro	-	-	2	-	-
Diffa	-	-	44	27	5
Dosso	1	-	-	2	19
Doutchi	-	-	-	4	2
Gaya	2	4	-	-	-
Gouré	-	5	3	-	-
Illéla	-	3	-	2	///
Kollo	2	17	3	-	///
Konni	12	19	3	2	-
Magaria	2	13	27	29	-
Maradi	-	-	-	3	-
Mayahi	2	-	-	-	-
Niamey	-	4	-	-	-
Say	-	8	-	-	-
Tanout	-	4	4	-	-
Téra	-	-	-	-	1
Tahoua	-	-	-	-	-
Tessaoua	...	-	1	4	2
Tillabéry	-	2	-	5	3
Zinder	-	-	5	17	2
<b>Total</b>	<b>31</b>	<b>79</b>	<b>93</b>	<b>96</b>	<b>35</b>

Source : DS/MJ

TABLEAU 02.05.08 : DEMANDES DE RESTITUTIONS DE BIENS INTRODUITES

Unité : nombre

Établissements pénitentiaires	2015	2016	2017	2018	2019
Agadez	17	21	29	74	18
Bouza	-	-	2	-	-
Daikaina	...	-	///*	///*	///*
Dakoro	-	-	3	2	-
Diffa	8	10	14	48	15
Doutchi	2	1	-	...	-
Dosso	6	12	1	24	40
Gaya	-	-	1	-	-
Gouré	8	13	13	9	5
Illéla	-	-	-	-	///
Kollo	-	66	24	6	///
Konni	11	-	4	8	2
Magaria	2	2	3	4	29
Maradi	24	17	3	15	6
Mayahi	1	2	2	2	1
Niamey	4	6	-	1	-
Say	-	90	-	-	-
Tanout	4	-	-	-	-
Tessaoua	...	-	-	2	-
Téra	-	-	-	-	1
Tahoua	-	7	8	25	3
Tillabéry	-	-	3	5	1
Zinder	8	8	98	38	27
<b>Total</b>	<b>95</b>	<b>255</b>	<b>208</b>	<b>263</b>	<b>148</b>

Source : DS/ MJ

**II.5.2. JUSTICE POUR MINEURS****LISTE DES TABLEAUX**

\_Toc52970952

TABLEAU 02.05.09 : REPARTITION DES MINEURS EN CONFLIT AVEC LA LOI PAR TGI, PAR SEXE ET PAR ANNEE JUDICIAIRE.....	121
TABLEAU 02.05.10 : REPARTITION DES MINEURS EN CONFLIT AVEC LA LOI PAR TRIBUNAL D'INSTANCE, PAR SEXE ET ANNEE JUDICIAIRE .....	122
TABLEAU 02.05.11 : REPARTITION DES MINEURS EN CONFLIT AVEC LA LOI PAR NATURE D'INFRACTION, PAR SEXE ET PAR ANNEE JUDICIAIRE.....	123
TABLEAU 02.05.12 : REPARTITION DES MINEURS CONDAMNES A UNE PEINE PRIVATIVE DE LIBERTE PAR SEXE ET PAR ANNEE JUDICIAIRE.....	124
TABLEAU 02.05.13 : MESURES DE PROTECTION DES MINEURS EN CONFLIT AVEC LA LOI ET EN DANGER .....	124
TABLEAU 02.05.14 : EXISTENCE DES MESURES DE DEJUDICIARISATION, DE MECANISME DE PLAINTES ET DE SYSTEME SPECIALISE DE JUSTICE POUR MINEURS .....	124
TABLEAU 02.05.15 : REPARTITION DES MINEURS DETENUS CONDAMNES AU 31 DECEMBRE DE L'ANNEE.....	125
TABLEAU 02.05.16 : REPARTITION DES MINEURS DETENUS PREVENUS AU 31 DECEMBRE DE L'ANNEE .....	125
TABLEAU 02.05.17 : REPARTITION DES MINEURS DETENUS PREVENUS AU 31 DECEMBRE DE L'ANNEE .....	127
TABLEAU 02.05.18 : NOMBRE DES MINEURS AUTEURS D'ABUS SEXUEL ET DE VIOLENCE SUR LES MINEURS POURSUIVIS PAR TGI.....	127
TABLEAU 02.05.19 : NOMBRE DES MINEURS AUTEURS D'ABUS SEXUEL ET DE VIOLENCES SUR LES MINEURS POURSUIVIS PAR TI .....	128
TABLEAU 02.05.20 : NOMBRE DES PERSONNES MAJEURES POURSUIVIES AUTEURS D'ABUS SEXUEL ET DE VIOLENCES SUR LES MINEURS .....	129
TABLEAU 02.05.21 : MINEURS VICTIMES D'ABUS SEXUELS ET VIOLENCES.....	130
TABLEAU 02.05.22 : RECAPITULATIF DES MINEURS EN CONFLIT AVEC LA LOI, EN DANGER ET VICTIMES D'ABUS SEXUELS ET DE VIOLENCE .....	131
TABLEAU 02.05.23 : SITUATION GLOBALE DE DETENUS MINEURS RECIDIVISTES .....	131
TABLEAU 02.05.24 : REPARTITION DES MINEURS DETENUS CONDAMNES RECIDIVISTES PAR EP .....	132
TABLEAU 02.05.25 : SITUATION DES MINEURS BENEFICIAIRES DES REMISES GRACIEUSES DE PEINE .....	133
TABLEAU 02.05.26 : SITUATION GLOBALE DE TOUS LES MINEURS AYANT SEJOURNE DANS LES EP DU 1 <sup>ER</sup> JANVIER AU 31 DECEMBRE .....	133
TABLEAU 02.05.27 : SITUATION GLOBALE DE TOUS LES MINEURS CONDAMNES AYANT SEJOURNE DANS LES EP DU 1 <sup>ER</sup> JANVIER AU 31 DECEMBRE.....	133
TABLEAU 02.05.0 28 : SITUATION GLOBALE DE TOUS LES MINEURS PREVENUS AYANT SEJOURNE DANS LES EP .....	134

## CONCEPTS ET DEFINITIONS

**Justice des mineurs :** Le terme de justice des mineurs renvoie à la législation, aux normes et standards, aux procédures, mécanismes, institutions et groupes spécifiquement destinés au traitement des mineurs auteurs d'infractions pénales. La justice pour mineurs ne concerne pas seulement les enfants en conflits avec la loi, mais aussi les efforts menés en vue d'éliminer les causes de la délinquance et de renforcer les mesures de prévention.

**Mineur ou enfant :** tout être humain âgé de moins de dix-huit (18) ans.

**Enfant/Mineur en danger :** tout enfant dont la santé, la sécurité, la moralité sont en danger et dont les conditions de son éducation sont gravement compromises.

**Juridictions pour mineurs :** le juge des mineurs et le Tribunal des mineurs.

**Travail d'intérêt général (TIG) :** une peine prononcée par une juridiction statuant en matière correctionnelle à l'égard d'un mineur auteur d'une infraction qualifiée délit, afin de lui permettre de réparer le préjudice qu'il a occasionné à la société en effectuant gratuitement un travail au bénéfice de la communauté comme alternative à l'emprisonnement ;

**Enfant/Mineur en conflit avec la loi :** enfant présumé auteur d'une infraction.

**Mesures de déjudiciarisation :** Il s'agit des mesures ayant pour but de régler la situation d'un mineur en conflit avec la loi avant tout contact avec le système de justice.

**Mesures de protection :** Lorsque la santé, la sécurité, la moralité d'un mineur ou les conditions de son éducation sont gravement compromises, le juge des mineurs ou le Tribunal pour mineurs peut ordonner, après une enquête sociale, de maintenir, chaque fois que cela est possible le mineur dans son milieu actuel de résidence. Dans ce cas, le juge des mineurs ou le Tribunal pour mineurs désigne, soit une personne qualifiée, soit un service socio-éducatif agréé, en lui donnant mission d'apporter aide et conseil à la famille afin de surmonter les difficultés matérielles et morales que celle-ci rencontre.



**TABLEAU 02.05.09 : REPARTITION DES MINEURS EN CONFLIT AVEC LA LOI PAR TGI, PAR SEXE ET PAR ANNEE JUDICIAIRE**

Unité : nombre

TGI	2014-2015			2015-2016			2016-2017			2017-2018			2018-2019		
	G	F	T	G	F	T	G	F	T	G	F	T	G	F	T
Agadez	30	2	32	...	...	...	16	1	17	30	6	36	14	-	14
Arlit	35	16	51	1	-	1	4	-	4	6	-	6	26	5	31
Diffa	42	7	49	...	...	...	...	...	...	106	2	108	93	2	95
Dosso	36	1	37	39	2	41	29	5	34	40	6	46	20	1	21
Konni	32	4	36	58	8	66	18	2	20	32	6	38	53	13	66
Maradi	111	14	125	7	-	7	58	2	60	58	2	60	74	28	102
Niamey	56	11	67	31	6	37	84	4	88	159	9	168	128	8	136
Tahoua	41	2	43	64	-	64	17	4	21	18	-	18	21	1	22
Tillabéry	28	-	28	25	-	25	-	1	1	2	8	10	2	-	2
Zinder	125	7	132	92	15	107	72	4	76	128	6	134	396	28	424
<b>Total</b>	<b>536</b>	<b>64</b>	<b>600</b>	<b>317</b>	<b>31</b>	<b>348</b>	<b>298</b>	<b>23</b>	<b>321</b>	<b>579</b>	<b>45</b>	<b>624</b>	<b>827</b>	<b>86</b>	<b>913</b>

G = Garçons F = Filles

Source : Tribunaux de Grande Instance

**TABLEAU 02.05.10 : REPARTITION DES MINEURS EN CONFLIT AVEC LA LOI PAR TRIBUNAL D'INSTANCE, PAR SEXE ET ANNEE JUDICIAIRE**

Unité : nombre

Tribunaux d'Instance	2014-2015			2015-2016			2016-2017			2017-2018			2018-2019		
	G	F	T	G	F	T	G	F	T	G	F	T	G	F	T
Abalak	11	-	11	2	-	2	15	-	15	13	1	14	21	1	22
Aguié	25	-	25	26	3	29	45	1	46	15	2	17	7	1	8
Bilma	...	...	...	...	...	...	...	...	...	...	...	...	-	-	-
Boboye	17	-	17	20	1	21	56	2	58	17	-	17	5	-	5
Bouza	1	-	1	2	-	2	2	1	3	-	1	1	6	1	7
Dakoro	3	-	3	10	1	11	10	1	11	37	5	42	16	5	21
Doutchi	8	-	8	37	-	37	34	3	37	11	-	11	19	-	19
Filingué	4	-	4	1	-	1	7	4	11	11	1	12	7	-	7
Gaya	40	1	41	3	-	3	12	1	13	...	...	...	19	3	22
Gouré	1	-	1	-	-	-	-	-	-	-	-	-	21	1	22
Guidan-Roundji	14	-	14	31	2	33	39	1	40	31	-	31	34	-	34
Illéla	8	-	8	21	2	23	28	5	33	38	3	41	25	3	28
Keita	41	1	42	9	-	9	17	-	17	7	1	8	2	4	6
Kollo	16	-	16	...	...	...	60	-	60	21	-	21	...	...	...
Loga	14	3	17	10	1	11	12	-	12	1	2	3	15	-	15
Madaoua	10	4	14	38	4	42	59	2	61	29	1	30	13	-	13
Madarounfa	16	-	16	7	2	9	-	-	-	10	1	11	21	2	23
Magaria	61	1	62	42	10	52	43	4	47	13	1	14	13	1	14
Mainé-Soroa	19	2	21	4	-	4	8	-	8	3	-	3	24	-	24
Matameye	14	3	17	8	1	9	2	-	2	1	-	1	10	-	10
Mayahi	14	1	15	12	-	12	23	1	24	16	2	18	5	3	8
Mirriah	36	10	46	68	-	68	25	1	26	10	-	10	52	2	54
N'Guigmi	19	-	19	11	2	13	26	18	44	10	-	10	5	2	7
Ouallam	...	...	...	-	-	-	-	-	-	4	-	4	11	-	11
Say	1	-	1	7	-	7	26	1	27	11	-	11	11	1	12
Tanout	23	1	24	37	4	41	63	-	63	13	-	13	9	2	11
Tchintabaraden	5	-	5	-	-	-	2	-	2	6	-	6	5	1	6
Tchirozérine	16	2	18	4	1	5	4	1	5	2	-	2	20	-	20
Téra	15	1	16	20	-	20	25	-	25	25	2	27	27	-	27
Tessaoua	7	-	7	10	-	10	2	-	2	16	-	16	9	1	10
<b>Total</b>	<b>459</b>	<b>30</b>	<b>489</b>	<b>440</b>	<b>34</b>	<b>474</b>	<b>645</b>	<b>47</b>	<b>692</b>	<b>371</b>	<b>23</b>	<b>394</b>	<b>432</b>	<b>34</b>	<b>466</b>

G = Garçons F = Filles

Source : Tribunaux de Grande Instance

TABLEAU 02.05.11 : REPARTITION DES MINEURS EN CONFLIT AVEC LA LOI PAR NATURE D'INFRACTION, PAR SEXE ET PAR ANNEE JUDICIAIRE

Infractions	2014-2015			2015-2016			2016-2017			2017-2018			2018-2019		
	G	F	T	G	F	T	G	F	T	G	F	T	G	F	T
Abus de confiance	4	-	4	3	-	3	9	8	17	11	-	11	14	-	14
Assassinat	-	-	-	-	-	-	-	-	-	-	-	-	-	-	-
Attentat à la pudeur	10	-	10	10	-	10	25	-	25	16	-	16	3	-	4
Avortement	-	-	-	-	14	14	1	5	6	-	3	3	-	2	2
Blessures involontaires	9	-	9	6	-	6	6	-	6	27	-	28	14	-	14
Coups et blessures volontaires	112	21	133	178	10	188	151	9	160	141	17	158	148	37	185
Défaut d'assurance	2	-	2	3	-	3	7	-	7	3	-	3	-	-	-
Détention illégale d'armes à feu	17	-	17	-	-	-	1	-	1	4	-	4	-	-	-
Détournement de mineur	15	-	15	17	-	17	22	2	24	24	-	24	23	-	23
Escroquerie	2	1	3	3	-	3	2	2	4	-	-	-	13	-	13
Évasion	-	-	-	1	-	1	4	-	4	-	-	-	2	-	2
Fausse monnaie	-	-	-	-	-	-	3	1	4	-	-	-	-	-	-
Faux en écriture	-	-	-	-	-	-	1	-	1	-	-	-	7	-	7
Homicide involontaire	44	-	44	7	-	7	7	-	7	6	-	6	9	-	9
Incendie correctionnel	2	-	2	7	-	7	9	1	10	9	-	9	5	-	5
Incendie criminel	-	1	1	-	-	-	-	-	-	-	-	-	-	-	-
Infanticide	-	-	-	1	3	4	1	5	6	-	-	-	-	-	-
Meurtre	-	-	-	-	-	-	7	-	7	4	-	4	-	-	-
Recel	-	-	-	5	-	5	2	-	2	4	-	4	11	-	12
Stupéfiants	69	-	69	2	-	2	27	-	27	49	-	49	112	-	112
Viol	67	-	67	36	-	36	48	-	48	32	-	32	32	-	32
Vol	389	23	412	308	9	317	499	13	512	458	8	466	556	26	582
Autres	253	48	301	170	29	199	111	24	135	162	40	201	340	51	391
<b>Total</b>	<b>995</b>	<b>94</b>	<b>1 089</b>	<b>757</b>	<b>65</b>	<b>822</b>	<b>943</b>	<b>70</b>	<b>1 013</b>	<b>950</b>	<b>68</b>	<b>1 018</b>	<b>1 296</b>	<b>120</b>	<b>1 416</b>

G = Garçons F = Filles

Source : Tribunaux de Grande Instance

**TABLEAU 02.05.12 : REPARTITION DES MINEURS CONDAMNES A UNE PEINE PRIVATIVE DE LIBERTE PAR SEXE ET PAR ANNEE JUDICIAIRE**

Mineurs	Unité : nombre				
	2014-2015	2015-2016	2016-2017	2017-2018	2018-2019
Filles	-	1	1	13	3
Garçons	23	35	61	134	72
<b>Total</b>	<b>23</b>	<b>36</b>	<b>62</b>	<b>147</b>	<b>75</b>

Source : Tribunaux de Grande instance, Tribunaux d'instance

**TABLEAU 02.05.13 : MESURES DE PROTECTION DES MINEURS EN CONFLIT AVEC LA LOI ET EN DANGER**

MINEURS	Unité : nombre														
	2014-2015			2015-2016			2016-2017			2017-2018			2018-2019		
	G	F	T	G	F	T	G	F	T	G	F	T	G	F	T
En conflit avec la loi	90	7	97	140	5	145	34	16	50	163	21	184	122	8	130
En danger	140	86	226	79	55	134	322	60	382	123	50	173	60	18	78
<b>Total</b>	<b>230</b>	<b>93</b>	<b>323</b>	<b>219</b>	<b>60</b>	<b>279</b>	<b>356</b>	<b>76</b>	<b>432</b>	<b>286</b>	<b>71</b>	<b>357</b>	<b>182</b>	<b>26</b>	<b>208</b>

G = Garçons, F = Filles, T = Total

Source : Tribunaux de Grande instance, Tribunaux d'instance

**TABLEAU 02.05.14 : EXISTENCE DES MESURES DE DEJUDICIARISATION, DE MECANISME DE PLAINTES ET DE SYSTEME SPECIALISE DE JUSTICE POUR MINEURS**

Existence de	Unité : nombre									
	2014-2015		2015-2016		2016-2017		2017-2018		2018-2019	
	TGI	TI	TGI	TI	TGI	TI	TGI	TI	TGI	TI
Mesure de déjudiciarisation	-	-	-	-	-	-	-	-	-	-
Mécanisme de plaintes	10	30	10	30	10	30	10	30	10	33
Système spécialisé de justice pour mineurs	10	30	10	30	10	30	10	30	10	33

Source : DPJJ/MJ

TABLEAU 02.05.15 : REPARTITION DES MINEURS DETENUS CONDAMNES AU 31 DECEMBRE DE L'ANNEE

Unité : nombre

EP	2015			2016			2017			2018			2019		
	G	F	T	G	F	T	G	F	T	G	F	T	G	F	T
Abalak	5	1	6	1	-	1	3	-	3	2	-	2	3	-	3
Agadez	2	-	2	5	1	6	-	-	-	2	-	2	-	-	-
Aguié	///	///	///	///	///	///	///	///	///	-	-	-	1	-	1
Arlit	2	1	3	1	-	1	2	-	2	-	-	-	1	1	2
Bilma	-	-	-	...	...	...	...	...	...	1	-	1	-	-	-
Boboye	2	-	2	-	-	-	1	-	1	1	-	1	...	...	...
Bouza	2	-	+2	1	-	1	1	-	1	1	-	1	2	-	2
Daikaina	-	-	-	-	-	-	-	-	-	-	-	-	...	...	...
Dakoro	4	-	4	3	-	3	-	-	-	1	-	1	4	-	4
Dakoro CRJ	-	-	-	-	-	-	-	-	-	-	-	-	2	-	2
Diffa	-	-	-	-	-	-	-	-	-	1	-	1	6	1	7
Dosso	-	-	-	-	-	-	-	-	-	5	-	5	1	-	1
Doutchi	-	-	-	1	-	1	-	-	-	-	-	-	-	-	-
Filingué	2	-	2	-	-	-	2	1	3	-	-	-	-	-	-
Gaya	1	-	1	1	-	1	1	-	1	3	-	3	-	-	-
Gouré	-	-	-	-	-	-	-	-	-	-	-	-	-	-	-
Guidan-Roundji	-	-	-	-	-	-	-	-	-	1	-	1	8	1	9
Illéla	-	-	-	2	-	2	4	1	5	18	-	18	8	-	8
Keita	-	-	-	-	-	-	-	-	-	-	-	-	-	-	-
Kollo	-	-	-	-	-	-	...	...	...	-	-	-	...	...	...
Konni	-	-	-	-	-	-	-	-	-	-	-	-	1	-	1
Koutoukalé	-	-	-	-	-	-	-	-	-	-	-	-	...	...	...
Loga	///	///	///	///	///	///	///	///	///	-	-	-	-	-	-
Madaoua	1	-	1	-	-	-	3	-	3	-	-	-	-	-	-
Madarounfa	///	///	///	///	///	///	///	///	///	-	-	-	-	-	-
Magaria	-	-	-	-	-	-	-	-	-	-	-	-	1	-	1
Mainé-Soroa	-	-	-	-	-	-	-	-	-	-	-	-	-	-	-
Maradi	-	-	-	-	-	-	4	-	4	-	-	-	1	1	2
Matameye	51	-	51	-	-	-	-	-	-	-	-	-	1	-	1
Mayahi	-	-	-	-	-	-	1	-	1	-	-	-	5	-	5
N'Guigmi	-	-	-	...	...	...	...	...	...	2	-	2	2	-	2
Niamey	1	-	1	3	-	3	4	-	4	2	-	2	1	-	1
Ouallam	-	-	-	-	-	-	1	-	1	1	-	1	1	-	1
Say	1	-	1	-	-	-	1	-	1	-	-	-	-	-	-
Tahoua	1	-	1	-	-	-	-	-	-	2	-	2	-	-	-
Tanout	-	-	-	-	-	-	-	-	-	-	-	-	2	-	2
Tchintabaraden	-	-	-	-	-	-	-	-	-	1	-	1	1	-	1
Téra	-	-	-	1	-	1	1	-	1	4	-	4	4	-	4
Tessaoua	-	-	-	4	-	4	-	-	-	-	-	-	3	-	3
Tillabéry	-	-	-	1	-	1	3	-	3	2	-	2	2	-	2
Zinder	14	2	16	-	-	-	3	1	4	-	-	-	4	1	5
<b>Total</b>	<b>89</b>	<b>4</b>	<b>93</b>	<b>24</b>	<b>1</b>	<b>25</b>	<b>35</b>	<b>3</b>	<b>38</b>	<b>50</b>	<b>-</b>	<b>50</b>	<b>65</b>	<b>5</b>	<b>70</b>
<b>Dont décédés</b>	-	-	-	-	-	-	-	-	-	-	-	-	-	-	-

Source : Etablissements Pénitentiaires

TABLEAU 02.05.16 : REPARTITION DES MINEURS DETENUS PREVENUS AU 31 DECEMBRE DE L'ANNEE

Unité : nombre

EP	2015			2016			2017			2018			2019		
	G	F	T	G	F	T	G	F	T	G	F	T	G	F	T
Abalak	5	1	6	7	-	7	5	-	5	13	-	13	4	-	4
Agadez	12	1	13	2	-	2	3	-	3	19	-	19	19	-	19
Aguié	///	///	///	///	///	///	///	///	///	2	1	3	-	-	-
Arlit	1	1	2	8	-	8	6	-	6	11	-	11	45	-	45
Bilma	-	-	-	...	...	...	...	...	...	10	-	10	1	-	1
Boboye	4	-	4	4	1	5	8	-	8	6	-	6	...	...	...
Bouza	1	-	1	3	-	3	2	-	2	3	-	3	2	-	2
Daikaina	-	-	-	-	-	-	-	-	-	-	-	-	...	...	...
Dakoro	6	-	6	5	-	5	3	-	3	7	-	7	4	-	4
Dakoro CRJ	-	-	-	31	-	31	38	2	40	2	-	2	37	-	37
Diffa	8	2	10	3	-	3	19	2	21	29	-	29	27	1	28
Dosso	8	-	8	3	-	3	5	1	6	10	-	10	10	-	10
Doutchi	6	-	6	5	-	5	1	-	1	2	-	2	12	-	12
Filingué	4	-	4	2	1	3	4	-	4	3	-	3	7	-	7
Gaya	5	1	6	14	-	14	3	1	4	4	1	5	15	-	15
Gouré	3	-	3	2	-	2	12	-	12	9	-	9	12	-	12
Guidan-Roundji	19	1	20	6	-	6	8	2	10	10	-	10	13	-	13
Illéla	1	-	1	1	1	2	1	-	1	28	-	28	5	-	5
Keita	1	-	1	2	-	2	5	-	5	5	-	5	3	-	3
Kollo	2	-	2	4	-	4	...	...	...	14	-	14	...	...	...
Konni	14	3	17	1	-	1	4	-	4	24	1	25	4	-	4
Koutoukalé	-	-	-	-	-	-	-	-	-	-	-	-	...	...	...
Loga	///	///	///	///	///	///	///	///	///	8	-	8	12	-	12
Madaoua	7	-	7	12	-	12	3	-	3	-	1	1	3	-	3
Madarounfa	///	///	///	///	///	///	///	///	///	3	-	3	3	-	3
Magaria	-	-	-	7	1	8	11	1	12	7	-	7	5	-	5
Mainé-Soroa	2	-	2	3	-	3	1	-	1	-	-	-	4	-	4
Maradi	8	1	9	5	-	5	25	5	30	27	-	27	9	-	9
Matameye	-	-	-	4	-	4	11	1	12	3	-	3	2	-	2
Mayahi	3	-	3	3	-	3	4	-	4	13	-	13	1	-	1
N'Guigmi	-	-	-	...	...	...	...	...	...	6	1	7	10	4	14
Niamey	79	-	79	93	-	93	51	-	51	46	4	50	71	-	71
Ouallam	-	-	-	-	-	-	5	-	5	-	-	-	4	-	4
Say	9	-	9	8	-	8	10	-	10	6	-	6	4	-	4
Tahoua	-	-	-	12	-	12	3	2	5	36	4	40	38	3	41
Tanout	4	-	4	2	1	3	6	-	6	4	-	4	2	-	2
Tchinta	1	-	1	-	-	-	1	-	1	1	-	1	3	4	7
Téra	5	-	5	11	3	14	15	1	16	33	-	33	40	-	40
Tessaoua	11	3	14	13	1	14	8	-	8	4	-	4	6	-	6
Tillabéry	5	-	5	4	-	4	2	-	2	9	-	9	9	-	9
Zinder	165	17	182	10	2	12	3	-	3	22	-	22	27	1	28
<b>Total</b>	<b>399</b>	<b>31</b>	<b>430</b>	<b>290</b>	<b>11</b>	<b>301</b>	<b>286</b>	<b>18</b>	<b>304</b>	<b>439</b>	<b>13</b>	<b>452</b>	<b>473</b>	<b>13</b>	<b>486</b>
<b>Dont décédés</b>	-	-	-	-	-	-	-	-	-	-	-	-	-	-	-

G = Garçons, F = Filles, T = Total

Source : Etablissements Pénitentiaires

**TABLEAU 02.05.17 : REPARTITION DES MINEURS DETENUS PREVENUS AU 31 DECEMBRE DE L'ANNEE**

Unité : nombre

Années	Existence	Oui	Non	Total
2015	Mécanisme de plaintes	38	-	<b>38</b>
	Quartiers pour mineurs	17	21	<b>38</b>
2016	Mécanisme de plaintes	38	-	<b>38</b>
	Quartiers pour mineurs	17	21	<b>38</b>
2017	Mécanisme de plaintes	39	-	<b>39</b>
	Quartiers pour mineurs	17	22	<b>39</b>
2018	Mécanisme de plaintes	39	-	<b>39</b>
	Quartiers pour mineurs	17	22	<b>39</b>
2019	Mécanisme de plaintes	41	-	<b>41</b>
	Quartiers pour mineurs	17	24	<b>41</b>

Source : DPJJ/MJ

**TABLEAU 02.05.18 : NOMBRE DES MINEURS AUTEURS D'ABUS SEXUEL ET DE VIOLENCE SUR LES MINEURS POURSUIVIS PAR TGI**

Unité : nombre

TGI	2014-2015		2015-2016		2016-2017		2017-2018		2018-2019	
	G	F	G	F	G	F	G	F	G	F
Agadez	27	6	...	...	...	...	...	...	...	...
Arlit	3	2	1	-	4	-	-	-	2	-
Diffa	...	...	...	...	...	...	...	...	...	...
Dosso	-	-	-	-	6	1	...	...	2	-
Konni	-	-	3	-	-	-	...	...	...	...
Maradi	...	...	1	-	1	-	...	...	-	1
Niamey	...	...	12	1	28	4	...	...	...	...
Tahoua	4	1	12	-	5	-	6	-	...	...
Tillabéry	3	2	-	1	3	-	4	7	-	-
Zinder	-	-	-	-	-	-	2	-	...	...
<b>Total</b>	<b>37</b>	<b>11</b>	<b>29</b>	<b>2</b>	<b>47</b>	<b>5</b>	<b>12</b>	<b>7</b>	<b>4</b>	<b>1</b>

G = Garçons, F = Filles

Source : Tribunaux de Grande Instance

**TABLEAU 02.05.19 : NOMBRE DES MINEURS AUTEURS D'ABUS SEXUEL ET DE VIOLENCES SUR LES MINEURS POURSUIVIS PAR TI**

Unité : nombre

Tribunaux d'Instance	2014-2015		2015-2016		2016-2017		2017-2018		2018-2019	
	G	F	G	F	G	F	G	F	G	F
Abalak	-	2	-	-	-	-	...	...	...	...
Aguié	-	-	-	-	-	-	...	...	...	...
Bilma	-	-	...	...	...	...	...	...	...	...
Boboye	-	-	2	-	4	-	4	-	...	...
Bouza	-	-	-	-	-	-	...	...	...	...
Dakoro	-	-	-	-	-	-	-	-	-	-
Doutchi	-	-	-	-	-	-	-	1	...	...
Filingué	-	-	...	...	-	-	...	...	...	...
Gaya	-	-	-	-	-	-	1	-	...	...
Goure	-	-	-	-	-	-	...	...	...	...
Guidan Roudji	-	-	-	-	-	-	...	...	...	...
Illéla	-	-	1	-	1	-	...	...	...	...
Keita	13	-	-	-	-	-	...	...	...	...
Kollo	-	-	...	...	-	-	...	...	...	...
Loga	3	-	-	-	-	-	-	-	6	-
Madaoua	-	-	-	-	5	-	-	-	...	...
Madarounfa	-	-	1	-	1	-	...	...	...	...
Magaria	4	-	10	-	3	-	12	-	...	...
Mainé Soroa	-	-	...	...	-	-	-	-	12	-
Matameye	-	-	-	-	-	-	-	-	...	...
Mayahi	2	-	6	-	6	-	6	-	-	-
Mirriah	-	-	-	-	-	-	...	...	19	-
N'Guigmi	-	-	-	-	-	-	...	...	...	...
Ouallam	-	-	-	-	-	-	-	-	...	...
Say	-	-	-	-	-	-	2	-	...	...
Tanout	-	-	1	-	1	-	3	-	...	...
Tchintabaraden	-	-	-	-	-	-	...	...	...	...
Tchirozérine	2	-	1	-	-	-	-	-	...	...
Téra	-	-	-	-	-	-	-	-	...	...
Tessaoua	-	-	-	-	...	...	-	-	...	...
<b>Total</b>	<b>24</b>	<b>2</b>	<b>22</b>	<b>-</b>	<b>21</b>	<b>-</b>	<b>28</b>	<b>1</b>	<b>37</b>	<b>-</b>

G = Garçons, F = Filles

Source : Tribunaux d'Instance



**TABLEAU 02.05.20 : NOMBRE DES PERSONNES MAJEURES POURSUIVIES AUTEURS D'ABUS SEXUEL ET DE VIOLENCES SUR LES MINEURS**

Unité : nombre

TGI/TI	2014-2015		2015-2016		2016-2017		2017-2018		2018-2019	
	H	F	H	F	H	F	H	F	H	F
<b>Tribunaux de Grande Instance</b>	<b>11</b>	<b>6</b>	<b>18</b>	<b>-</b>	<b>6</b>	<b>7</b>	<b>1</b>	<b>5</b>	<b>3</b>	<b>1</b>
Agadez	-	-	-	-	-	-	...	...	...	...
Arlit	5	-	-	-	-	5	-	-	-	-
Diffa	-	-	...	...	...	...	...	...	...	...
Dosso	-	-	-	-	-	-	-	-	-	-
Konni	-	-	4	-	-	-	...	...	...	...
Maradi	-	-	-	-	-	-	...	...	-	-
Niamey	-	-	11	-	4	-	...	...	...	...
Tahoua	-	-	1	-	-	1	-	2	3	1
Tillabéry	6	6	2	-	2	1	1	3	-	-
Zinder	-	-	-	-	-	-	-	-	-	-
<b>Tribunaux d'Instance</b>	<b>41</b>	<b>-</b>	<b>8</b>	<b>1</b>	<b>49</b>	<b>2</b>	<b>65</b>	<b>1</b>	<b>45</b>	<b>-</b>
Abalak	-	-	-	-	...	...	...	...	...	...
Aguié	-	-	-	-	-	-	-	-	...	...
Bilma	-	-	...	...	...	...	...	...	...	...
Boboye	-	-	-	-	9	-	4	-	...	...
Bouza	-	-	-	-	-	-	...	...	...	...
Dakoro	-	-	-	-	-	-	5	1	4	-
Doutchi	-	-	-	-	-	-	-	-	...	...
Filingué	-	-	...	...	-	-	...	...	...	...
Gaya	-	-	-	-	3	-	1	-	...	...
Gouré	-	-	-	-	-	-	...	...	...	...
Guidan Roundji	-	-	-	-	-	-	...	...	...	...
Illéla	-	-	1	1	-	1	...	...	...	...
Keita	3	-	-	-	-	-	...	...	...	...
Kollo	-	-	...	...	3	-	...	...	...	...
Loga	3	-	1	-	3	-	...	...	12	-
Madaoua	-	-	-	-	7	-	...	...	...	...
Madarounfa	26	-	-	-	10	1	...	...	...	...
Magaria	5	-	4	-	8	-	26	-	26	-
Mainé Soroa	-	-	...	...	-	-	...	...	...	...
Matameye	-	-	...	...	-	-	...	...	...	...
Mayahi	-	-	-	-	-	-	12	-	3	-
Mirriah	-	-	-	-	-	-	...	...	-	-
N'Guigmi	-	-	...	...	-	-	...	...	...	...
Ouallam	-	-	...	...	4	-	4	-	...	...
Say	-	-	...	...	-	-	11	-	...	...
Tanout	-	-	-	-	2	-	2	-	...	...
Tchintabaraden	1	-	-	-	-	-	...	...	...	...
Tchirozérine	3	-	1	-	-	-	-	-	...	...
Téra	-	-	1	-	-	-	-	-	...	...
Tessaoua	-	-	-	-	-	-	-	-	...	...
<b>Total</b>	<b>52</b>	<b>6</b>	<b>26</b>	<b>1</b>	<b>55</b>	<b>9</b>	<b>66</b>	<b>6</b>	<b>48</b>	<b>1</b>

H = Hommes, F = femmes

Sources : Tribunaux de Grande instance, Tribunaux d'instance

TABLEAU 02.05.21 : MINEURS VICTIMES D'ABUS SEXUELS ET VIOLENCES

Unité : nombre

TGI/TI	2014-2015			2015-2016			2016-2017			2017-2018			2018-2019		
	G	F	T	G	F	T	G	F	T	G	F	T	G	F	T
<b>TGI</b>	<b>39</b>	<b>51</b>	<b>90</b>	<b>12</b>	<b>31</b>	<b>43</b>	<b>23</b>	<b>32</b>	<b>55</b>	<b>11</b>	<b>13</b>	<b>24</b>	<b>6</b>	<b>60</b>	<b>66</b>
Agadez	29	29	58	-	-	-	...	...	...	...	...	...	...	...	...
Arlit	3	14	17	-	1	1	1	7	8	2	-	2	1	1	2
Diffa	...	...	...	...	...	...	...	...	...	...	...	...	...	...	...
Dosso	...	...	...	-	-	-	4	1	5	-	-	-	-	2	2
Konni	...	...	...	-	7	7	-	-	-	...	...	...	...	...	...
Maradi	...	...	...	7	2	9	7	1	8	...	...	...	4	54	58
Niamey	...	...	...	4	15	19	8	15	23	...	...	...	...	...	...
Tahoua	1	4	5	1	3	4	1	2	3	1	6	7	...	...	...
Tillabéry	6	4	10	-	3	3	2	6	8	7	6	13	1	3	4
Zinder	...	...	...	-	-	-	-	-	-	1	1	2	...	...	...
<b>TI</b>	<b>1</b>	<b>49</b>	<b>50</b>	<b>10</b>	<b>25</b>	<b>35</b>	<b>10</b>	<b>53</b>	<b>63</b>	<b>14</b>	<b>54</b>	<b>68</b>	<b>24</b>	<b>36</b>	<b>60</b>
Abalak	-	3	3	-	-	-	-	-	-	...	...	...	...	...	...
Aguié	...	...	...	-	-	-	-	-	-	-	-	-	...	...	...
Bilma	...	...	...	...	...	...	...	...	...	...	...	...	...	...	...
Boboye	...	...	...	3	-	3	3	6	9	-	3	3	...	...	...
Bouza	...	...	...	-	-	-	-	-	-	...	...	...	...	...	...
Dakoro	...	...	...	-	-	-	-	-	-	1	4	5	1	4	5
Doutchi	...	...	...	-	-	-	-	-	-	-	1	1	-	-	-
Filingué	...	...	...	-	-	-	-	-	-	...	...	...	-	-	-
Gaya	...	...	...	4	-	4	-	3	3	-	2	2	-	-	-
Goure	...	...	...	-	-	-	-	-	-	...	...	...	-	-	-
Guidan Roundji	...	...	...	-	-	-	-	-	-	-	-	-	-	-	-
Illéla	...	...	...	-	2	2	-	2	2	...	...	...	-	-	-
Keita	-	6	6	-	-	-	-	-	-	...	...	...	-	-	-
Kollo	...	...	...	...	...	...	-	3	3	-	-	-	-	-	-
Loga	...	2	2	-	1	1	-	3	3	-	-	-	2	11	13
Madaoua	...	...	...	-	-	-	-	4	4	-	-	-	...	...	...
Madarounfa	...	18	18	1	9	10	2	10	12	...	...	...	...	...	...
Magaria	...	14	14	1	6	7	1	11	12	1	17	18	1	17	18
Mainé Soroa	...	...	...	...	...	...	-	-	-	-	-	-	...	...	...
Matameye	...	...	...	-	-	-	-	-	-	-	-	-	...	...	...
Mayahi	1	1	2	1	5	6	1	5	6	2	11	13	2	2	4
Mirriah	...	...	...	-	-	-	-	-	-	...	...	...	18	2	20
N'Guigmi	...	...	...	...	...	...	...	...	...	...	...	...	...	...	...
Ouallam	...	...	...	...	...	...	3	1	4	3	1	4	...	...	...
Say	...	...	...	...	...	...	...	...	...	5	8	13	...	...	...
Tanout	...	...	...	-	1	1	-	2	2	2	3	5	...	...	...
Tchintabaraden	...	...	...	...	...	...	-	-	-	...	...	...	...	...	...
Tchirozérine	...	5	5	...	...	...	-	2	2	-	-	-	-	-	-
Téra	...	...	...	...	1	1	-	1	1	-	-	-	-	-	-
Tessaoua	...	...	...	...	...	...	-	-	-	-	4	4	-	-	-
<b>Total</b>	<b>40</b>	<b>100</b>	<b>140</b>	<b>22</b>	<b>56</b>	<b>78</b>	<b>33</b>	<b>85</b>	<b>118</b>	<b>25</b>	<b>67</b>	<b>92</b>	<b>30</b>	<b>96</b>	<b>126</b>

G = Garçons, F = Filles

Sources : Tribunaux de Grande instance, Tribunaux d'instance

**TABLEAU 02.05.22 : RECAPITULATIF DES MINEURS EN CONFLIT AVEC LA LOI, EN DANGER ET VICTIMES D'ABUS SEXUELS ET DE VIOLENCE**

Unité : nombre

Années judiciaires		Mineurs en conflit avec la loi		Mineurs en danger		Mineurs victimes d'abus sexuels et violences
		Total	Ayant bénéficié de mesure de protection	Total	Ayant bénéficié de mesure de protection	
2014-2015	Garçons	995	90	241	140	43
	Filles	94	7	129	86	121
	<b>Total</b>	<b>1 089</b>	<b>97</b>	<b>370</b>	<b>226</b>	<b>164</b>
2015-2016	Garçons	757	140	145	79	22
	Filles	65	5	87	55	56
	<b>Total</b>	<b>822</b>	<b>145</b>	<b>232</b>	<b>134</b>	<b>78</b>
2016-2017	Garçons	943	34	386	322	33
	Filles	70	16	92	60	85
	<b>Total</b>	<b>1 013</b>	<b>50</b>	<b>478</b>	<b>382</b>	<b>118</b>
2017-2018	Garçons	950	163	325	123	25
	Filles	68	21	25	50	67
	<b>Total</b>	<b>1 018</b>	<b>184</b>	<b>350</b>	<b>173</b>	<b>92</b>
2018-2019	Garçons	1 259	122	366	60	30
	Filles	120	8	19	18	96
	<b>Total</b>	<b>1 379</b>	<b>130</b>	<b>385</b>	<b>78</b>	<b>126</b>

Source : DS/MJ

**TABLEAU 02.05.23 : SITUATION GLOBALE DE DETENUS MINEURS RECIDIVISTES**

Unité : nombre

Sexe	2015	2016	2017	2018	2019
Garçons	35	3	15	21	10
Filles	4	-	3	-	-
<b>Total</b>	<b>39</b>	<b>3</b>	<b>18</b>	<b>21</b>	<b>10</b>

Source : Etablissements Pénitentiaires

TABLEAU 02.05.24 : REPARTITION DES MINEURS DETENUS CONDAMNES RECIDIVISTES PAR EP

Unité : nombre

EP	2015	2016	2017	2018	2019
Agadez	13	-	1	1	2
Arlit	1	-	-	-	-
Diffa	-	-	-	1	1
Dosso	-	-	-	-	-
Konni	2	-	-	-	-
Maradi	-	-	-	-	-
Niamey	-	-	3	-	-
Tahoua	1	-	-	-	-
Tillabéry	-	-	3	-	1
Zinder	10	-	-	-	-
Abalak	-	-	-	-	-
Aguié	///	///	///	8	-
Bilma	-	...	...	-	-
Boboye	-	-	5	1	-
Bouza	1	1	-	-	-
Daikaina	-	-	-	-	...
Dakoro CRJ	-	-	-	-	...
Dakoro	-	-	-	-	-
Doutchi	3	-	-	-	-
Flingué	-	-	-	-	-
Gaya	-	-	1	1	-
Goure	-	-	-	-	-
Guidan Roundji	-	-	-	-	-
Illéla	-	1	-	-	3
Keita	-	-	-	-	-
Kollo	-	-	...	-	...
Koutoukalé	-	-	-	-	...
Loga	///	///	///	-	-
Madaoua	-	-	2	-	-
Madarounfa	///	///	///	-	-
Magaria	-	-	-	-	-
Mainé Soroa	-	-	-	-	-
Matameye	2	-	-	-	-
Mayahi	-	-	-	-	1
N'guigmi	-	...	...	3	2
Ouallam	-	-	1	6	-
Say	1	-	1	-	-
Tanout	-	-	-	-	-
Tchintabaraden	-	-	-	-	-
Téra	-	1	1	-	-
Tessaoua	5	-	-	-	-
<b>Total</b>	<b>39</b>	<b>3</b>	<b>18</b>	<b>21</b>	<b>10</b>

Source : Etablissements Pénitentiaires

TABLEAU 02.05.25 : SITUATION DES MINEURS BENEFICIAIRES DES REMISES GRACIEUSES DE PEINE

Unité : nombre

Mineurs	2015	2016	2017	2018	2019
Garçons	7	7	33	19	17
Filles	-	-	7	4	2
<b>Total</b>	<b>7</b>	<b>7</b>	<b>40</b>	<b>23</b>	<b>19</b>

Source : Etablissements Pénitentiaires

TABLEAU 02.05.26 : SITUATION GLOBALE DE TOUS LES MINEURS AYANT SEJOURNE DANS LES EP DU 1<sup>ER</sup> JANVIER AU 31 DECEMBRE

Unité : nombre

Détenus	2015	2016	2017	2018	2019
<b>Mineurs prévenus</b>	<b>750</b>	<b>510</b>	<b>817</b>	<b>803</b>	<b>687</b>
Garçons	693	493	775	763	654
Filles	57	17	42	40	33
<b>Mineurs condamnés</b>	<b>120</b>	<b>103</b>	<b>166</b>	<b>128</b>	<b>116</b>
Garçons	115	98	157	119	109
Filles	5	5	9	9	7
<b>Total</b>	<b>870</b>	<b>613</b>	<b>983</b>	<b>931</b>	<b>803</b>

Source : Etablissements Pénitentiaires

TABLEAU 02.05.27 : SITUATION GLOBALE DE TOUS LES MINEURS CONDAMNES AYANT SEJOURNE DANS LES EP DU 1<sup>ER</sup> JANVIER AU 31 DECEMBRE

Unité : nombre

EP	2015			2016			2017			2018			2019		
	G	F	T	G	F	T	G	F	T	G	F	T	G	F	T
Abalak	6	-	6	14	-	14	3	-	3	2	-	2	6	-	6
Agadez	2	-	2	12	1	13	5	1	6	2	-	2	-	-	-
Aguié	///	///	///	///	///	///	///	///	///	-	-	-	1	1	2
Arlit	2	-	2	1	-	1	8	-	8	3	-	3	2	1	3
Bilma	-	-	-	...	...	...	...	...	...	1	-	1	-	-	-
Boboye	2	-	2	-	-	-	12	-	12	7	-	7	...	...	...
Bouza	-	-	-	-	-	-	1	-	1	1	-	1	10	-	10
Daikaina	-	-	-	-	-	-	-	-	-	-	-	-	...	...	...
Dakoro	8	-	8	8	-	8	-	-	-	3	1	4	6	-	6
Dakoro CRJ	-	-	-	-	-	-	-	-	-	-	-	-	-	-	-
Diffa	-	-	-	-	-	-	-	-	-	1	-	1	6	1	7
Dosso	6	-	6	1	-	1	5	1	6	15	1	16	-	-	-
Doutchi	8	1	9	1	-	1	-	-	-	-	-	-	-	-	-
Filingué	2	-	2	-	-	-	2	1	3	-	-	-	-	-	-
Gaya	1	-	1	1	-	1	2	-	2	5	1	6	-	-	-
Gouré	3	-	3	-	-	-	2	-	2	-	-	-	-	-	-
Guidan Roudji	3	1	4	-	-	-	-	-	-	-	-	-	4	1	5
Illéla	-	-	-	2	-	2	4	1	5	20	-	20	8	-	8
Keita	1	-	1	4	-	4	8	-	8	-	-	-	-	-	-

Kollo	6	-	6	-	-	-	...	...	...	-	-	-	...	...	...
Konni	2	-	2	1	2	3	3	-	3	5	-	5	1	-	1
Koutoukalé	-	-	-	-	-	-	-	-	-	-	-	-	...	...	...
Loga	///	///	///	///	///	///	///	///	///	4	-	4	4	-	4
Madaoua	17	-	17	4	-	4	17	-	17	6	2	8	4	-	4
Madarounfa	///	///	///	///	///	///	///	///	///	-	-	-	-	-	-
Magaria	-	-	-	-	-	-	-	-	-	-	-	-	3	-	3
Maine Soroa	-	-	-	-	-	-	-	-	-	-	-	-	-	-	-
Maradi	5	-	5	-	-	-	6	-	6	7	4	11	11	2	13
Matameye	-	-	-	-	-	-	1	-	1	-	-	-	1	-	1
Mayahi	2	-	2	-	-	-	1	-	1	12	-	12	5	-	5
N'Guigmi	-	-	-	...	...	...	...	...	...	2	-	2	1	-	1
Niamey	1	-	1	10	-	10	42	-	42	7	-	7	1	-	1
Ouallam	-	-	-	-	-	-	1	-	1	1	-	1	2	-	2
Say	1	-	1	-	-	-	1	1	2	-	-	-	-	-	-
Tahoua	4	-	4	25	-	25	-	-	-	2	-	2	-	-	-
Tanout	-	-	-	-	-	-	2	-	2	-	-	-	-	-	-
Tchintabaraden	-	-	-	-	-	-	-	-	-	1	-	1	1	-	1
Téra	3	-	3	1	-	1	5	-	5	4	-	4	6	-	6
Tessaoua	13	1	14	2	2	4	4	-	4	5	-	5	3	-	3
Tillabéry	3	-	3	11	-	11	7	-	7	6	-	6	19	-	19
Zinder	14	2	16	-	-	-	15	4	19	3	-	3	4	1	5
<b>Total</b>	<b>115</b>	<b>5</b>	<b>120</b>	<b>98</b>	<b>5</b>	<b>103</b>	<b>157</b>	<b>9</b>	<b>166</b>	<b>135</b>	<b>9</b>	<b>134</b>	<b>109</b>	<b>7</b>	<b>116</b>

Sources : Etablissements Pénitentiaires

TABLEAU 02.05.0 28 : SITUATION GLOBALE DE TOUS LES MINEURS PREVENUS AYANT SEJOURNE DANS LES EP

EP	Unité : nombre														
	2015			2016			2017			2018			2019		
	G	F	T	G	F	T	G	F	T	G	F	T	G	F	T
Abalak	4	2	6	4	-	4	7	1	8	21	-	21	7	-	7
Agadez	38	4	42	17	2	19	58	-	58	21	-	21	8	-	8
Aguié	///	///	///	///	///	///	///	///	///	7	1	8	5	2	7
Arlit	5	1	6	18	-	18	19	-	19	22	-	22	45	-	45
Bilma	-	-	-	...	...	...	...	...	...	10	-	10	1	-	1
Boboye	7	-	7	11	1	12	21	-	21	13	-	13	...	...	...
Bouza	6	-	6	2	-	2	2	1	3	13	1	14	11	1	12
Daikaina	-	-	-	-	-	-	-	-	-	-	-	-	...	...	...
Dakoro	19	2	21	9	-	9	15	1	16	15	1	16	4	-	4
Dakoro CRJ	-	-	-	31	-	31	38	2	40	2	-	2	...	...	...
Diffa	28	2	30	33	2	35	19	2	21	48	-	48	27	1	28
Dosso	27	1	28	5	-	5	3	-	3	6	1	7	12	-	12
Doutchi	11	2	13	33	1	34	10	1	11	8	1	9	31	-	31
Filingué	9	-	9	16	1	17	13	-	13	18	-	18	13	-	13
Gaya	5	1	6	14	-	14	10	2	12	4	2	6	12	-	12
Gouré	5	2	7	4	2	6	21	1	22	15	-	15	25	1	26
Guidan Roundji	37	1	38	11	-	11	36	2	38	10	1	11	13	-	13
Illéla	3	-	3	1	1	2	33	1	34	28	-	28	7	-	7
Keita	5	6	11	-	-	-	23	-	23	1	-	1	8	-	8

Kollo	4	-	4	5	-	5	...	...	...	14	-	14	...	...	...
Konni	98	6	104	1	-	1	12	1	13	24	1	25	22	-	22
Koutoukalé	-	-	-	-	-	-	-	-	-	-	-	-	...	...	...
Loga	///	///	///	///	///	///	///	///	///	9	-	9	19	-	19
Madaoua	11	-	11	6	-	6	6	-	6	1	-	1	9	-	9
Madarounfa	///	///	///	///	///	///	///	///	///	14	1	15	2	-	2
Magaria	11	-	11	12	1	13	19	1	20	9	1	10	15	-	15
Mainé Soroa	2	-	2	7	-	7	1	-	1	1	-	1	5	-	5
Maradi	29	-	29	8	-	8	80	5	85	89	16	105	65	5	70
Matameye	5	1	6	5	-	5	14	2	16	2	1	3	-	-	-
Mayahi	17	2	19	6	-	6	6	-	6	13	-	13	7	-	7
N'Guigmi	-	-	-	...	...	...	...	...	...	26	1	27	10	3	13
Niamey	78	3	81	107	-	107	141	6	147	150	5	155	123	8	131
Ouallam	-	-	-	-	-	-	5	-	5	-	-	-	6	1	7
Say	10	-	10	8	-	8	15	-	15	6	-	6	4	-	4
Tahoua	21	-	21	37	-	37	26	5	31	36	4	40	38	3	41
Tanout	4	-	4	3	1	4	7	-	7	10	-	10	2	-	2
Tchintabaraden	1	-	1	-	-	-	1	-	1	9	-	9	3	4	7
Téra	9	1	10	11	-	11	38	1	39	33	-	33	37	-	37
Tessaoua	10	3	13	11	1	12	11	1	12	4	-	4	17	-	17
Tillabéry	9	-	9	5	-	5	6	-	6	7	-	7	7	-	7
Zinder	165	17	182	52	4	56	59	6	65	38	2	40	34	4	38
<b>Total</b>	<b>693</b>	<b>57</b>	<b>750</b>	<b>493</b>	<b>17</b>	<b>510</b>	<b>775</b>	<b>42</b>	<b>817</b>	<b>757</b>	<b>40</b>	<b>797</b>	<b>654</b>	<b>33</b>	<b>687</b>

Sources : Etablissements Pénitentiaires

### **PARTIE III : DROITS HUMAINS**



**III.1. ACTIVITES DES ETABLISSEMENTS PENITENTIAIRES****LISTE DES TABLEAUX**

TABLEAU 03.01.01 : SITUATION GLOBALE DE LA POPULATION CARCERALE PAR SEXE ET TAUX D'OCCUPATION AU 31 DECEMBRE.....	139
TABLEAU 03.01.02 : TAUX D'OCCUPATION DES EP AU 31 DECEMBRE.....	139
TABLEAU 03.01.03 : REPARTITION DES PREVENUS PAR EP AU 31 DECEMBRE .....	140
TABLEAU 03.01.04 : POURCENTAGE DES PREVENUS PAR EP AU 31 DECEMBRE .....	141
TABLEAU 03.01.05 : REPARTITION DES DETENUS CONDAMNES PAR EP AU 31 DECEMBRE.....	142
TABLEAU 03.01.06 : REPARTITION DES DETENUS PREVENUS PAR NATURE D'INFRACTION AU 31 DECEMBRE.....	143
TABLEAU 03.01.07 : REPARTITION DES DETENUS CONDAMNES PAR NATURE D'INFRACTION AU 31 DECEMBRE.....	144
TABLEAU 03.01.08 : REPARTITION DES DETENUS CONDAMNES SELON LA DUREE DE LA PEINE PRONONCEE AU 31 DECEMBRE .....	145
TABLEAU 03.01.09 : REPARTITION DES DETENUS PREVENUS SELON LE GROUPE D'AGE AU 31 DECEMBRE .....	146
TABLEAU 03.01.10 : REPARTITION DES DETENUS CONDAMNES SELON LE GROUPE D'AGE AU 31 DECEMBRE.....	146
TABLEAU 03.01.11 : SITUATION DE TOUS LES DETENUS AYANT SEJOURNE DANS LES EP DU 1 <sup>ER</sup> JANVIER AU 31 DECEMBRE .....	147
TABLEAU 03.01.12: REPARTITION DE TOUS LES DETENUS ENREGISTRES DANS LES EP DU 1 <sup>ER</sup> JANVIER AU 31 DECEMBRE.....	147
TABLEAU 03.01.13: SITUATION GLOBALE DE DETENUS MAJEURS CONDAMNES RECIDIVISTES .....	148
TABLEAU 03.01.14 : MAJEURS AYANT BENEFICIE DE LA REMISE GRACIEUSE DE PEINE PAR SEXE.....	148

**CONCEPTS ET DEFINITIONS**

**Détenu :** Toute personne faisant l'objet d'une mesure privative de liberté et incarcérée dans un établissement pénitentiaire en vertu d'un titre de détention.

**Condamnés :** Toute personne détenue ayant fait l'objet d'une décision de condamnation privative de liberté, devenue définitive.

**Prévenus :** Personnes détenues n'ayant pas fait l'objet d'une condamnation.

**Taux d'occupation :** C'est le rapport exprimé en pourcentage entre l'effectif total des détenus et la capacité théorique d'accueil.

**Capacité théorique :** C'est le seuil maximal du nombre de places prévues.

**Récidive :** Cause d'aggravation de la peine résultant pour un délinquant de la commission d'une seconde infraction dans les conditions précisées par la loi, après avoir été condamné définitivement pour une première infraction. La récidive est dite générale ou spéciale selon qu'elle existe pour deux infractions différentes ou seulement pour deux infractions semblables ; elle est dite perpétuelle ou temporaire selon qu'elle existe quel que soit le délai qui sépare les deux infractions, ou seulement si la seconde infraction est commise dans un certain délai qui court à compter de l'expiration de la première peine.

**Remise gracieuse de peine :** Mesure de clémence, décidée par le chef de l'Etat usant d'un droit qu'il tient de la constitution, en vertu de laquelle un condamné est dispensé de subir tout ou partie de sa peine ou doit exécuter une sanction plus douce que celle initialement prononcée.

**TABLEAU 03.01.01 : SITUATION GLOBALE DE LA POPULATION CARCERALE PAR SEXE ET TAUX D'OCCUPATION AU 31 DECEMBRE**

Unités : nombre, %

Détenus	2015	2016	2017	2018	2019
<b>Prévenus</b>	<b>6 210</b>	<b>6 017</b>	<b>4 654</b>	<b>5 826</b>	<b>5 145</b>
Masculins	5 909	5 780	4 450	5 536	4 872
Féminins	301	237	204	290	273
<b>Condamnés</b>	<b>4 173</b>	<b>3 486</b>	<b>3 829</b>	<b>3 918</b>	<b>4 042</b>
Masculins	4 055	3 429	3 746	3 856	3 978
Féminins	118	57	83	62	64
<b>Total</b>	<b>10 383</b>	<b>9 503</b>	<b>8 483</b>	<b>9 744</b>	<b>9 187</b>
<b>Nombre de place théorique</b>	<b>9 700</b>	<b>9 700</b>	<b>10 005</b>	<b>10 005</b>	<b>10 455</b>
<b>Taux d'occupation (%)</b>	<b>107,04</b>	<b>97,97</b>	<b>84,79</b>	<b>97,39</b>	<b>87,87</b>

Sources : DGAPS/R/MJ, Etablissements Pénitentiaires

**TABLEAU 03.01.02 : TAUX D'OCCUPATION DES EP AU 31 DECEMBRE**

Unité : pourcentage

Établissements pénitentiaires	2015	2016	2017	2018	2019
Abalak	27	41,33	72	63	59,50
Agadez	122,80	153,60	170	146	154,40
Aguié	///	///	///	///	41,60
Arlit	300,50	89	134	152,67	136,50
Bilma	...	...	...	62	98
Boboye	76,80	88,80	83,20	65,60	-
Bouza	141,67	69,17	76,67	75,83	89,17
Daikaina	...	128	80	55	...
Dakoro	190	154,17	135	149,17	169,17
Dakoro (CRJ)	-	31	40	40	39
Diffa	352	155	274	153	288
Dosso	194	237	75,71	352	253
Doutchi	142	110	130	99,33	116
Filingué	45	56,33	64,67	71	88,67
Gaya	92,50	128	62,25	56,75	84,25
Gouré	37,25	178	169,33	205,33	176
Guidan -Roundji	44	55	73,67	60	49,33
Illéla	88,75	118,75	142,50	223,75	238,75
Keita	40,53	48,42	77,37	80,53	58,42
Kollo	60,40	79,70	...	44,87	...
Konni	44	53,33	44,17	52,50	55
Koutoukalé	...	185,60	198,80	126,40	...
Loga	///	///	///	40,40	50
Madaoua	88	123,33	143,33	151,33	141,33
Madarounfa	///	///	///	///	85,60
Magaria	185,83	220	264,17	243,33	190

Établissements pénitentiaires	2015	2016	2017	2018	2019
Mainé-Soroa	104	264	270	132	280
Maradi	133,14	142,86	171,14	144,57	106,29
Matameye	390	86,06	130	114	182
Mayahi	36,80	27,20	48,80	29,20	46,80
N'Guigmi	...	...	...	51	53,67
Niamey	349,14	337,30	307,42	306,07	309,89
Ouallam	...	87,50	121,25	108,75	285
Say	82,80	112,80	76	95,20	94,80
Tahoua	8,44	50	34,22	71,33	69,11
Tanout	306	92	51	109	114
Tchintabaraden	170	86,60	104	128	123
Téra	86,11	72,80	87,60	76,40	87,20
Tessaoua	111,60	147,60	87,20	143,20	59,60
Tillabéry	72,67	78,67	134	120	156
Zinder	297,57	44,86	25,14	90	114,43
<b>Total</b>	<b>107,04</b>	<b>97,97</b>	<b>84,79</b>	<b>97,39</b>	<b>87,04</b>

Source : DS/MJ

TABLEAU 03.01.03 : REPARTITION DES PREVENUS PAR EP AU 31 DECEMBRE

Établissements pénitentiaires	2015	2016	2017	2018	2019
<b>Maisons d'arrêt</b>	<b>5 400</b>	<b>4 862</b>	<b>4 598</b>	<b>5 207</b>	<b>5 108</b>
Abalak	31	58	64	59	45
Agadez	186	222	182	177	238
Aguié	///	///	///	73	42
Arlit	295	108	146	134	180
Bilma	...	...	...	25	42
Boboye	127	158	141	108	...
Bouza	130	42	47	64	72
Dakoro	142	117	74	96	88
Diffa	231	92	147	108	134
Dosso	118	123	140	219	137
Doutchi	107	98	117	106	103
Filingué	90	69	105	119	120
Gaya	197	209	113	116	144
Gouré	37	111	128	204	153
Guidan -Roundji	117	110	167	117	67
Illéla	41	42	39	89	90
Keita	38	51	56	83	86
Konni	152	167	126	158	153
Koutoukalé	...	437	416	224	...
Loga	///	///	///	44	41
Madaoua	81	154	141	161	135
Madarounfa	///	///	///	85	144
Magaria	105	100	160	134	126
Mainé-Soroa	22	17	37	25	44
Maradi	279	352	256	166	206
Matameye	286	53	65	55	67

Établissements pénitentiaires	2015	2016	2017	2018	2019
Mayahi	40	23	35	41	74
N'Guigmi	...	...	...	84	96
Niamey	823	1 059	955	959	979
Ouallam	...	31	71	53	127
Say	131	208	118	174	163
Tahoua	16	118	33	199	229
Tanout	186	52	40	75	114
Tchintabaraden	98	50	44	82	41
Téra	86	118	131	115	110
Tessaoua	108	144	131	138	91
Tillabéry	51	49	82	87	112
Zinder	1 049	130	93	312	315
<b>Centre de Réinsertion des Jeunes</b>	-	<b>31</b>	<b>40</b>	<b>40</b>	<b>37</b>
Dakoro	-	31	40	40	37
<b>Centres de Réinsertion Professionnelle</b>	<b>810</b>	<b>1 114</b>	<b>16</b>	<b>518</b>	<b>...</b>
Daikaina	...	339	16	13	...
Kollo	810	775	...	505	...
<b>Total</b>	<b>6 210</b>	<b>6 017</b>	<b>4 654</b>	<b>5 826</b>	<b>5 145</b>

Sources : DGAPS/R/MJ, Etablissements Pénitentiaires

TABLEAU 03.01.04 : POURCENTAGE DES PREVENUS PAR EP AU 31 DECEMBRE

Établissements Pénitentiaires	2015	2016	2017	2018	2019
Maisons d'arrêt	<b>56,98</b>	<b>58,71</b>	<b>56,05</b>	<b>59,79</b>	<b>55,26</b>
Abalak	57,41	46,77	44,44	46,83	47,80
Agadez	60,59	57,81	42,82	42,86	61,66
Aguié	///	///	///	65,18	40,38
Arlit	49,08	60,67	72,64	58,52	35,44
Bilma	...	...	...	80,65	85,71
Boboye	66,15	71,17	67,79	65,85	...
Bouza	76,47	50,60	51,09	70,33	67,29
Dakoro	62,28	63,24	45,68	53,63	43,35
Diffa	65,63	59,35	53,65	70,59	46,53
Dosso	60,82	51,90	52,83	62,22	54,15
Doutchi	50,23	59,39	60	71,14	59,20
Filingué	66,67	40,83	54,12	55,87	45,11
Gaya	76,95	79,17	67,66	51,10	42,73
Gouré	24,83	41,57	50,39	66,23	57,95
Guidan -Roumdji	40,34	26,63	55,12	65,00	54,65
Illéla	57,75	44,21	34,21	49,72	47,12
Keita	49,35	55,43	38,10	54,25	33,57
Konni	57,58	52,19	47,55	50,16	46,36
Koutoukalé	...	94,18	83,70	70,89	...
Loga	///	///	///	43,56	48,47
Madaoua	61,36	83,24	65,58	70,93	63,68
Madarounfa	///	///	///	57,05	67,29
Magaria	47,09	37,88	50,47	45,89	55,26

Établissements Pénitentiaires	2015	2016	2017	2018	2019
Mainé-Soroa	42,31	12,88	27,41	37,88	31,43
Maradi	59,87	70,40	42,74	46,50	55,38
Matameye	73,33	61,63	50,00	48,25	36,81
Mayahi	43,48	33,82	28,69	56,16	63,25
N'Guigmi	...	...	...	54,90	59,63
Niamey	67,35	70,55	69,71	70,41	72,57
Ouallam	...	44,29	73,20	60,92	55,70
Say	63,29	73,76	62,11	73,11	68,78
Tahoua	42,11	52,44	21,43	61,99	72,98
Tanout	60,78	56,52	78,43	68,81	///
Tchintabaraden	57,65	58,14	42,31	64,06	70,14
Téra	55,48	64,84	59,82	60,21	54,09
Tessaoua	38,71	39,02	60,09	56,10	61,07
Tillabéry	46,79	41,53	40,80	48,33	56,47
Zinder	50,36	41,40	52,84	50,67	43,52
<b>Centre de Réinsertion des Jeunes</b>	...	<b>100</b>	<b>100</b>	<b>100</b>	<b>94,87</b>
Dakoro	...	100	100	100	94,87
<b>Centres de Réinsertion Professionnelle</b>	<b>89,40</b>	<b>94,33</b>	<b>6,67</b>	<b>7,88</b>	...
Daikaina	...	88,28	6,67	7,88	...
Kollo	89,40	97,24	...	75,04	....
<b>Total</b>	<b>59,81</b>	<b>63,32</b>	<b>54,86</b>	<b>59,79</b>	<b>53,39</b>

Sources : DS/MJ

TABLEAU 03.01.05 : REPARTITION DES DETENUS CONDAMNES PAR EP AU 31 DECEMBRE

Unité : nombre

Établissements Pénitentiaires	2015	2016	2017	2018	2019
<b>Maisons d'arrêt</b>	<b>4 077</b>	<b>3 419</b>	<b>3 605</b>	<b>3 598</b>	<b>4 040</b>
Abalak	23	66	80	67	74
Agadez	121	162	243	188	148
Aguié	///	///	///	39	62
Arlit	306	70	55	95	93
Bilma	...	...	...	6	7
Boboye	65	64	67	56	...
Bouza	40	41	45	27	35
Dakoro	86	68	88	83	115
Diffa	121	63	127	45	154
Dosso	76	114	125	133	116
Doutchi	106	67	78	43	71
Filingué	45	100	89	94	146
Gaya	173	303	136	111	193
Gouré	112	156	126	104	111
Guidan -Roundji	59	55	54	63	81
Illéla	30	53	75	90	101
Keita	39	41	91	70	25
Konni	112	153	139	157	177
Koutoukalé	...	27	81	92	...
Loga	///	///	///	57	84
Madaoua	51	31	74	66	77
Madarounfa	///	///	///	64	70

Magaria	118	164	157	158	102
Mainé- Soroa	30	115	98	41	96
Maradi	187	148	343	191	166
Matameye	104	33	65	59	115
Mayahi	52	45	87	32	43
N'Guigmi	...	...	...	69	65
Niamey	399	442	415	403	400
Ouallam	...	39	26	34	101
Say	76	74	72	64	74
Tahoua	22	107	121	122	82
Tanout	120	40	11	34	///
Tchintabaraden	72	36	60	46	82
Téra	69	64	88	76	108
Tessaoua	171	225	87	108	58
Tillabéry	58	69	119	93	122
Zinder	1 034	184	83	318	486
<b>Centre de Réinsertion des Jeunes</b>	-	-	-	-	2
Dakoro	-	-	-	-	2
<b>Centres de Réinsertion Professionnelle</b>	<b>96</b>	<b>67</b>	<b>224</b>	<b>320</b>	<b>...</b>
Daikaina	...	45	224	152	...
Kollo	96	22	...	168	...
<b>Total</b>	<b>4 173</b>	<b>3 486</b>	<b>3 829</b>	<b>3 918</b>	<b>4 042</b>

Sources : DGAPS/R/MJ, Etablissements Pénitentiaires

**TABLEAU 03.01.06 : REPARTITION DES DETENUS PREVENUS PAR NATURE D'INFRACTION AU 31 DECEMBRE**

Nature d'infraction	Unité : nombre				
	2015	2016	2017	2018	2019
Abus de confiance	231	174	159	159	169
Adultère	6	9	10	21	16
Assassinat	147	167	142	148	128
Association de malfaiteurs	283	304	473	288	191
Attentat à la pudeur	41	46	25	51	80
Avortement	13	9	9	20	23
Blessure involontaire	15	25	9	20	40
Coups et Blessures Volontaires	514	305	206	324	285
Corruption	12	9	23	25	42
Coup mortel	306	411	368	374	301
Défaut d'assurance	19	4	6	12	16
Défaut de permis de conduire	20	3	3	7	12
Détention illégale d'arme à feu	33	37	29	69	42
Détournement de deniers publics	11	45	35	37	39
Détournement de mineur	49	53	41	91	114
Empoisonnement	6	5	3	8	9
Enlèvement d'enfant	3	8	4	3	3
Esclavage	-	3	-	-	-
Escroquerie	115	77	90	122	228
Évasion	10	3	5	18	16
Fausse monnaie	55	45	42	39	68

Faux en écriture	11	46	9	28	63
Faux et usage de faux	45	33	36	68	57
Homicide involontaire	78	18	29	29	50
Incendie volontaire	59	91	55	84	47
Infanticide	59	81	68	72	103
Menace	32	27	52	43	28
Meurtre	104	275	124	205	188
Parricide	10	6	7	18	14
Proxénétisme	19	2	2	6	2
Recel	131	162	153	191	176
Recel des malfaiteurs	63	42	35	54	44
Stupéfiants	519	174	191	355	399
Terrorisme	761	1 371	14	472	30
Usurpation de titre	6	10	28	19	21
Viol	321	435	354	371	346
Violence et voie de fait	142	46	45	131	111
Vol	1 292	872	1 005	1104	943
Vol de bétail	317	255	318	426	387
Autres	349	329	447	314	314
<b>Total</b>	<b>6 210</b>	<b>6 017</b>	<b>4 654</b>	<b>5 826</b>	<b>5 145</b>

Sources : DGAPS/R/MJ, Etablissements Pénitentiaires

**TABLEAU 03.01.07 : REPARTITION DES DETENUS CONDAMNES PAR NATURE D'INFRACTION AU 31 DECEMBRE**

Nature d'infraction	Unité : nombre				
	2015	2016	2017	2018	2019
Abus de confiance	140	123	97	156	122
Adultère	7	5	6	11	14
Assassinat	50	66	72	40	41
Association de malfaiteurs	95	22	23	242	87
Attentat à la pudeur	27	23	46	41	58
Avortement	15	9	5	10	10
Blessure involontaire	31	11	7	7	25
Coups et Blessures Volontaires	308	168	162	309	222
Corruption	-	20	2	2	-
Coup mortel	54	22	39	17	36
Défaut d'assurance	2	2	6	3	18
Défaut de permis de conduire	5	1	-	4	22
Détention illégale d'arme à feu	50	38	24	15	22
Détournement de deniers publics	12	14	9	11	15
Détournement de mineur	23	41	51	74	103
Empoisonnement	3	1	1	2	11
Enlèvement d'enfant	15	-	2	2	1
Esclavage	-	-	1	-	2
Escroquerie	98	79	97	115	101
Évasion	13	6	8	19	17
Fausse monnaie	45	31	40	35	39
Faux en écriture	8	-	5	15	28
Faux et usage de faux	30	5	15	9	20
Homicide involontaire	13	9	4	10	12



Nature d'infraction	2015	2016	2017	2018	2019
Incendie volontaire	16	3	11	7	12
Infanticide	7	7	3	6	7
Menace	23	26	8	21	29
Meurtre	48	39	61	57	60
Parricide	3	1	1	2	5
Proxénétisme	9	1	-	1	4
Rébellion	29	4	-	-	42
Recel	96	77	94	108	100
Recel des malfaiteurs	248	85	30	46	62
Stupéfiants	372	558	707	557	616
Terrorisme	-	24	44	35	3
Usurpation de titre	9	6	11	8	13
Viol	151	106	77	83	115
Violence et voie de fait	144	46	44	63	110
Vol	1 232	1 261	1 334	1 079	1 039
Vol de bétail	482	452	552	512	542
Autres	260	94	130	184	257
<b>Total</b>	<b>4 173</b>	<b>3 486</b>	<b>3 829</b>	<b>3 918</b>	<b>4 042</b>

Sources : DGAPS/R/MJ, Etablissements Pénitentiaires

**TABLEAU 03.01.08 : REPARTITION DES DETENUS CONDAMNES SELON LA DUREE DE LA PEINE PRONONCEE AU 31 DECEMBRE**

Unités : nombre, pourcentage

Durée de la peine prononcée	2015		2016		2017		2018		2019	
	Eff	%	Eff	%	Eff	%	Eff	%	Eff	%
Moins de 3 mois	108	2,59	64	1,84	92	2,4	123	3,14	224	5,54
3 mois à moins de 6 mois	636	15,24	214	6,14	243	6,35	469	11,97	331	8,19
6 mois à moins d'un an	644	15,43	680	19,8	586	15,3	674	17,20	660	16,33
1 an à moins de 2 ans	870	20,85	829	23,8	976	25,5	859	21,92	968	23,95
2 ans à moins de 3 ans	546	13,08	603	17,3	742	19,4	635	16,21	772	19,10
3 ans à moins de 5 ans	453	10,86	420	12,1	458	12	484	12,35	494	12,22
5 ans à moins de 10 ans	378	9,06	363	10,4	441	11,5	395	10,08	302	7,47
10 ans et plus	245	5,87	286	8,2	244	6,37	252	6,43	179	4,43
Perpétuité	16	0,38	6	0,17	24	0,63	10	0,26	10	0,25
Peine de mort	15	0,36	9	0,26	20	0,52	4	0,10	35	0,87
Durée non spécifiée	262	6,28	2	0,06	3	0,08	13	0,33	67	1,66
<b>Total</b>	<b>4 173</b>	<b>100</b>	<b>3 486</b>	<b>100</b>	<b>3 829</b>	<b>100</b>	<b>3 918</b>	<b>100</b>	<b>4 042</b>	<b>100</b>

Eff = effectif

Sources : DS/MJ, Etablissements Pénitentiaires

**TABLEAU 03.01.09 : REPARTITION DES DETENUS PREVENUS SELON LE GROUPE D'AGE AU 31 DECEMBRE**

Unités : nombre, pourcentage

Age des détenus	2015		2016		2017		2018		2019	
	Eff	%	Eff	%	Eff	%	Eff	%	Eff	%
Moins de 18 ans	460	7,41	306	5,09	304	6,53	407	6,99	334	6,49
18 ans à moins de 21 ans	818	13,17	601	9,99	163	3,5	669	11,48	792	15,39
21 ans à moins de 25 ans	1 002	16	877	14,58	808	17,36	1 038	17,82	1 113	21,63
25 ans à moins de 30 ans	1 169	19	1 258	20,91	1 086	23,33	1 515	26,00	985	19,14
30 ans à moins de 40 ans	1 105	18	1 351	22,45	1 040	22,35	1 334	22,90	1 031	20,04
40 ans et plus	925	14,9	978	16,25	812	17,45	785	13,47	619	12,03
Age non spécifié	731	11,77	646	10,74	41	0,88	78	1,34	271	5,27
<b>Total</b>	<b>6 210</b>	<b>100</b>	<b>6 017</b>	<b>100</b>	<b>4 654</b>	<b>100</b>	<b>5 826</b>	<b>100</b>	<b>5 145</b>	<b>100</b>

Eff = effectif

Sources : DS/MJ, Etablissements Pénitentiaires

**TABLEAU 03.01.10 : REPARTITION DES DETENUS CONDAMNES SELON LE GROUPE D'AGE AU 31 DECEMBRE**

Unités : nombre, pourcentage

Age des détenus	2015		2016		2017		2018		2019	
	Eff	%	Eff	%	Eff	%	Eff	%	Eff	%
Moins de 18 ans	29	0,69	25	0,72	42	1,1	407	6,98	334	6,49
18 ans à moins de 21 ans	646	15,48	461	13,22	583	15,23	669	11,48	792	15,39
21 ans à moins de 25 ans	799	19,15	532	15,26	729	19,04	1 039	17,83	1 113	21,63
25 ans à moins de 30 ans	958	22,96	814	23,35	943	24,63	1 515	26,00	985	19,14
30 ans à moins de 40 ans	1 011	24,23	969	27,8	883	23,06	1 334	22,89	1 031	20,04
40 ans et plus	663	15,89	515	14,77	600	15,67	785	13,47	619	12,03
Age non précisé	67	1,61	170	4,88	49	1,28	78	1,34	271	5,27
<b>Total</b>	<b>4 173</b>	<b>100</b>	<b>3 486</b>	<b>100</b>	<b>3 829</b>	<b>100</b>	<b>5 827</b>	<b>100</b>	<b>5 145</b>	<b>100</b>

Eff = effectif

Sources : DS/MJ, Etablissements Pénitentiaires

**TABLEAU 03.01.11 : SITUATION DE TOUS LES DETENUS AYANT SEJOURNE DANS LES EP DU 1<sup>ER</sup> JANVIER AU 31 DECEMBRE**

Unités : nombre, pourcentage

Détenus	2015	2016	2017	2018	2019
<b>Majeurs prévenus</b>	<b>16 458</b>	<b>12 148</b>	<b>13 855</b>	<b>18 672</b>	<b>12 203</b>
Masculins	15 929	11 708	13 297	18 025	11 527
Féminins	630	440	558	647	676
<b>Majeurs condamnés</b>	<b>8 526</b>	<b>8 522</b>	<b>8 946</b>	<b>10 364</b>	<b>9 758</b>
Masculins	8 242	8 334	8 365	10 095	9 545
Féminins	284	188	581	269	213
<b>Mineurs prévenus</b>	<b>750</b>	<b>510</b>	<b>817</b>	<b>803</b>	<b>826</b>
Garçons	693	493	775	763	786
Filles	57	17	42	40	40
<b>Mineurs condamnés</b>	<b>121</b>	<b>103</b>	<b>166</b>	<b>128</b>	<b>118</b>
Garçons	115	98	157	119	111
Filles	5	5	9	9	7
<b>Total</b>	<b>25 855</b>	<b>21 283</b>	<b>23 784</b>	<b>29 967</b>	<b>22 905</b>

Source : Etablissements Pénitentiaires

**TABLEAU 03.01.12: REPARTITION DE TOUS LES DETENUS ENREGISTRES DANS LES EP DU 1<sup>ER</sup> JANVIER AU 31 DECEMBRE**

Unité : nombre

Établissements Pénitentiaires	2015	2016	2017	2018	2019
<b>Maisons d'arrêt</b>					
Abalak	469	306	451	578	809
Agadez	864	1 193	1450	823	762
Aguié	///	///	///	356	634
Arlit	601	880	644	1 050	1 221
Bilma	...	...	...	497	110
Boboye	389	438	377	468	...
Bouza	230	132	134	323	312
Dakoro	538	406	751	834	798
Diffa	978	573	535	506	639
Dosso	676	399	327	457	364
Doutchi	416	513	388	328	492
Filingué	489	471	428	927	1 050
Gaya	527	415	675	547	474
Gouré	1 019	1 112	582	1 175	911
Guidan -Roumdji	434	472	532	637	565
Illéla	296	147	449	522	265
Keita	120	136	406	371	290
Konni	3 133	528	694	779	749
Koutoukalé	...	491	497	378	...
Loga	///	///	///	394	444
Madaoua	283	549	623	554	448

Madarounfa	///	///	///	508	214
Magaria	381	411	593	657	490
Mainé – Soroa	230	155	339	168	164
Maradi	1 131	603	1 651	1 106	816
Matameye	490	428	575	528	547
Mayahi	281	81	181	269	220
N'Guigmi	...	...	...	263	240
Niamey	5 935	4 833	4 215	6 919	4 156
Ouallam	...	70	213	244	228
Say	233	372	710	1 012	774
Tahoua	456	496	655	802	533
Tanout	306	415	166	363	236
Tchintabaraden	238	152	466	514	454
Téra	381	193	819	813	834
Tessaoua	590	429	958	428	433
Tillabéry	322	400	422	384	345
Zinder	2 083	1 971	1 537	1 343	845
<b>Centre de Réinsertion des Jeunes</b>					<b>39</b>
Dakoro	...	31	40	2	39
<b>Centres de Réinsertion Professionnelle</b>					
Daikaina	...	1 004	301	356	...
Kollo	1 336	910	...	784	...
<b>Total</b>	<b>25 855</b>	<b>22 115</b>	<b>23 784</b>	<b>29 967</b>	<b>22 905</b>

Source : Etablissements Pénitentiaires

TABLEAU 03.01.13: SITUATION GLOBALE DE DETENUS MAJEURS CONDAMNES RECIDIVISTES

Sexe	Unité : nombre				
	2015	2016	2017	2018	2019
Homme	614	677	1 152	994	888
Femme	49	5	10	7	9
<b>Total</b>	<b>663</b>	<b>682</b>	<b>1 162</b>	<b>1 001</b>	<b>897</b>

Source : Etablissements Pénitentiaires

TABLEAU 03.01.14 : MAJEURS AYANT BENEFICIE DE LA REMISE GRACIEUSE DE PEINE PAR SEXE

Sexe	Unité : nombre				
	2015	2016	2017	2018	2019
Homme	1 633	2 603	2 601	3 840	2 456
Femme	38	19	214	40	39
<b>Total</b>	<b>1 671</b>	<b>2 622</b>	<b>2 815</b>	<b>3 880</b>	<b>2 495</b>

Source : Etablissements Pénitentiaires

**III.2 TRAITE DE PERSONNES****LISTE DES TABLEAUX**

TABLEAU 03.02.01: EFFECTIF DES AUTEURS DEFERES DE LA TRAITE DES PERSONNES ET INFRACTIONS ASSIMILEES PAR SEXE .....	151
TABLEAU 03.02.02 :EFFECTIF DES AUTEURS POURSUIVIES DE LA TRAITE DES PERSONNES ET INFRACTIONS ASSIMILEES PAR SEXE .....	151
TABLEAU 03.02.03: EFFECTIF DES AUTEURS JUGES DE LA TRAITE DES PERSONNES ET INFRACTIONS ASSIMILEES PAR SEXE .....	152
TABLEAU 03.02.04 : REPARTITION DES AUTEURS DEFERES DE LA TRAITE DES PERSONNES ET INFRACTIONS ASSIMILEES PAR TGI ET LEURS TI DE RESSORTS RESPECTIFS .....	152
TABLEAU 03.02.05 : REPARTITION DES AUTEURS POURSUIVIS DE LA TRAITE DES PERSONNES ET INFRACTIONS ASSIMILEES PAR TGI ET LEURS TI DE RESSORTS RESPECTIFS .....	153
TABLEAU 03.02.06 : REPARTITION DES AUTEURS JUGES DE LA TRAITE DES PERSONNES ET INFRACTIONS ASSIMILEES PAR TGI ET LEURS TI DE RESSORTS RESPECTIFS .....	153
TABLEAU 03.02.07:REPARTITION DES AUTEURS JUGES SELON LES DECISIONS RENDUES PAR ANNEES.....	154
TABLEAU 03.02.08 : EFFECTIF DES VICTIMES DE LA TRAITE DES PERSONNES ET INFRACTIONS ASSIMILEES PAR SEXE.....	154
TABLEAU 03.02.09 : EFFECTIF DES VICTIMES DE LA TRAITE DES PERSONNES ET INFRACTIONS ASSIMILEES PAR SEXE ET PAR LOCALITE .....	154
TABLEAU 03.02.10 : EFFECTIF DES VICTIMES DE LA TRAITE DES PERSONNES ET INFRACTIONS ASSIMILEES PAR INFRACTION .....	155
TABLEAU 03.02.11 : EFFECTIF DE VICTIMES ASSISTEES DE LA TRAITE DES PERSONNES, DU TRAFIC ILLICITE DE MIGRANTS ET INFRACTIONS ASSIMILEES .....	155
TABLEAU 03.02.12 : EFFECTIF DES VICTIMES ASSISTEES DE LA TRAITE DES PERSONNES, DU TRAFIC ILLICITE DE MIGRANTS ET INFRACTIONS ASSIMILEES PAR INFRACTION .....	156
TABLEAU 03.02.13 : EFFECTIF DES AUTEURS DE LA TRAITE DES PERSONNES ET DU TRAFIC ILLICITE DES MIGRANTS PAR SEXE ARRETES PAR LA POLICE ET LA GENDARMERIE .....	156
TABLEAU 03.02.14 : EFFECTIF DES AUTEURS DE LA TRAITE DES PERSONNES ET INFRACTIONS ASSIMILEES ARRETES PAR LA POLICE ET LA GENDARMERIE SELON LES REGIONS.....	157
TABLEAU 03.02.15 : SITUATION DES AUTEURS DEFEREES DE TRAFIC ILLICITE DES MIGRANTS ET INFRACTIONS ASSIMILEES.....	157
TABLEAU 03.02.16 : SITUATION DES AUTEURS POURSUIVIS DE TRAFIC ILLICITE DE MIGRANTS ET INFRACTIONS ASSIMILEES.....	158
TABLEAU 03.02.17 : AUTEURS JUGES DE TRAFIC ILLICITE DE MIGRANTS ET INFRACTIONS ASSIMILEES .....	158

## CONCEPTS ET DEFINITIONS

**Traite des personnes** : Toute opération ou action qui vise à recruter, transporter, transférer, héberger ou accueillir des personnes, par la menace de recours ou le recours à la force ou à d'autres formes de contraintes, par enlèvement, fraude, tromperie, abus d'autorité ou d'une situation de vulnérabilité ou par l'offre ou l'acceptation de paiement d'avantages pour obtenir le consentement d'une personne ayant une autorité sur une autre aux fins d'exploitation.

**Servitude pour dette** : c'est-à-dire l'état ou la condition résultant du fait qu'un débiteur soit obligé de proposer en garantie d'une dette ses services personnels ou ceux de quelqu'un sur lequel il a autorité, si la valeur de ces services n'est pas proportionnelle à la liquidation de la dette ou si la durée de ces services n'est pas limitée ni leur caractère défini.

**Pays d'origine** : L'Etat dont cette personne est ressortissante ou dans lequel elle avait le droit de résider à titre permanent au moment de son entrée dans l'Etat d'accueil.

**Travail forcé** : Tout travail ou service exigé d'un individu contre son gré sous la menace d'une sanction quelconque.

**Victime** : Toute personne qui a directement ou indirectement souffert d'un préjudice, incluant des blessures physiques ou morales, des violations graves de ses droits fondamentaux ou des pertes économiques importantes.

**TABLEAU 03.02.01 : EFFECTIF DES AUTEURS DEFERES DE LA TRAITE DES PERSONNES ET INFRACTIONS ASSIMILEES PAR SEXE**

Unité : nombre

Infractions	2015			2016			2017			2018		
	M	F	T	M	F	T	M	F	T	M	F	T
Traite de personnes	15	39	54	8	16	24	18	41	59	-	-	-
Traite des enfants	-	-	-	-	-	-	19	35	54	-	-	-
Exploitation de la prostitution d'autrui	1	4	5	-	1	1	-	-	-	8	15	23
Exploitation de la mendicité	-	-	-	-	-	-	-	-	-	5	4	9
Exploitation du Travail ou du service forcé	-	-	-	-	-	-	1	-	1	1	-	1
Trafic d'organe	-	1	1	-	-	-	-	-	-	-	-	-
Travail forcer des enfants	-	-	-	-	-	-	-	-	-	-	-	-
Servitude domestique	-	-	-	-	-	-	-	-	-	1	1	2
Esclavage et pratique analogue	2	-	2	-	2	2	1	-	1	-	-	-
Trafic illicite de Migrants	27	2	29	55	-	55	179	1	180	-	-	-
Mariage Précoce ou forcé	-	-	-	-	5	5	5	5	10	-	-	-
Proxénétisme	-	-	-	-	-	-	4	2	6	5	2	7
Servitude pour dette	-	-	-	-	-	-	-	-	-	-	-	-
Autres	17	4	21	148	-	148	1	2	3	75	-	75
<b>Total</b>	<b>62</b>	<b>50</b>	<b>112</b>	<b>211</b>	<b>24</b>	<b>235</b>	<b>228</b>	<b>86</b>	<b>314</b>	<b>95</b>	<b>22</b>	<b>117</b>

Sources : DS/MJ, ANLTP/TIM

**TABLEAU 03.02.02 : EFFECTIF DES AUTEURS POURSUIVIES DE LA TRAITE DES PERSONNES ET INFRACTIONS ASSIMILEES PAR SEXE**

Unité : nombre

Infractions	2015			2016			2017			2018		
	M	F	T	M	F	T	M	F	T	M	F	T
Traite de personnes	10	39	49	8	16	24	17	40	57	-	-	-
Traite des enfants	///	///	///	///	///	///	19	35	54	-	-	-
Exploitation de la prostitution d'autrui	1	4	5	-	1	1	-	-	-	6	15	21
Exploitation de la mendicité	-	-	-	-	-	-	-	-	-	5	4	9
Exploitation du Travail ou du service forcé	-	-	-	-	-	-	1	-	1	1	-	1
Trafic d'organe	-	1	1	-	-	-	-	-	-	-	-	-
Travail forcer des enfants	-	-	-	-	-	-	-	-	-	-	-	-
Servitude domestique	-	-	-	-	-	-	-	-	-	1	-	1
Esclavage et pratique analogue	2	-	2	-	2	2	1	-	1	-	-	-
Trafic illicite de Migrants	24	2	26	54	-	54	154	1	155	-	-	-
Mariage Précoce ou forcé	-	-	-	-	-	-	-	-	-	-	-	-
Proxénétisme	///	///	///	///	///	///	4	2	6	5	2	7
Servitude pour dette	///	///	///	///	///	///	-	-	-	-	-	-
Autres	15	4	19	148	-	148	1	1	2	65	-	65
<b>Total</b>	<b>52</b>	<b>50</b>	<b>102</b>	<b>210</b>	<b>19</b>	<b>229</b>	<b>197</b>	<b>79</b>	<b>276</b>	<b>83</b>	<b>21</b>	<b>104</b>

Sources : DS/MJ, ANLTP/TIM

**TABLEAU 03.02.03: EFFECTIF DES AUTEURS JUGES DE LA TRAITE DES PERSONNES ET INFRACTIONS ASSIMILEES PAR SEXE**

Unité : nombre

Infractions	2015			2016			2017			2018		
	M	F	T	M	F	T	M	F	T	M	F	T
Traite de personnes	8	11	19	2	2	4	2	3	5	-	-	-
Traite des enfants	///	///	///	///	///	-	1	-	1	-	-	-
Exploitation de la prostitution d'autrui	-	1	1	-	1	1	-	-	-	2	6	8
Exploitation de la mendicité	-	-	-	-	-	-	-	-	-	5	10	15
Exploitation du Travail ou du service forcé	-	-	-	-	-	-	1	-	1	-	-	-
Trafic d'organe	-	-	-	-	-	-	-	-	-	-	-	-
Travail forcer des enfants	-	-	-	-	-	-	-	-	-	-	-	-
Servitude domestique	-	-	-	-	-	-	-	-	-	1	-	1
Esclavage et pratique analogue	1	-	1	-	2	2	-	-	-	-	-	-
Trafic illicite de Migrants	9	1	10	23	-	23	-	-	-	-	-	-
Mariage Précoce ou forcé	-	-	-	-	-	-	-	-	-	-	-	-
Proxénétisme	///	///	///	///	///	///	2	2	4	3	1	4
Servitude pour dette	///	///	///	///	///	///	-	-	-	-	-	-
Autres	15	5	20	148	-	148	-	1	1	8	-	8
<b>Total</b>	<b>33</b>	<b>18</b>	<b>51</b>	<b>173</b>	<b>5</b>	<b>178</b>	<b>6</b>	<b>6</b>	<b>12</b>	<b>19</b>	<b>17</b>	<b>36</b>

Sources : DS/MJ, ANLTP/TIM

**TABLEAU 03.02.04 : REPARTITION DES AUTEURS DEFERES DE LA TRAITE DES PERSONNES ET INFRACTIONS ASSIMILEES PAR TGI ET LEURS TI DE RESSORTS RESPECTIFS**

Unité : nombre

Région	2015			2016			2017			2018		
	H	F	T	H	F	T	H	F	T	M	F	T
Agadez	31	5	36	38	3	41	7	25	32	2	16	18
Arlit	18	14	32	9	-	9	-	-	-	...	...	9
Diffa	-	-	-	-	-	-	-	-	-	...	...	12
Dosso	-	-	-	22	5	27	7	7	14	...	...	-
Konni	-	1	1	111	2	113	-	-	-	...	...	-
Maradi	-	-	-	4	13	17	11	19	30	...	...	34
Niamey	6	5	11	...	...	...	2	-	2	...	...	4
Tahoua	1	-	1	9	-	9	-	-	-	...	...	1
Tillabery	1	1	2	-	-	-	2	-	2	...	...	-
Zinder	5	24	29	18	1	19	20	34	54	...	...	39
<b>Total</b>	<b>62</b>	<b>50</b>	<b>112</b>	<b>211</b>	<b>24</b>	<b>235</b>	<b>49</b>	<b>85</b>	<b>134</b>	<b>...</b>	<b>...</b>	<b>117</b>

Sources : DS/MJ, ANLTP/TIM



**TABLEAU 03.02.05 : REPARTITION DES AUTEURS POURSUIVIS DE LA TRAITE DES PERSONNES ET INFRACTIONS ASSIMILEES PAR TGI ET LEURS TI DE RESSORTS RESPECTIFS**

Unité : nombre

Région	2015			2016			2017			2018		
	H	F	T	H	F	T	H	F	T	M	F	T
Agadez	24	5	29	38	3	41	6	24	30	...	...	16
Arlit	15	14	29	9	-	9	-	-	-	...	...	9
Diffa	-	-	-	-	-	-	-	-	-	...	...	12
Dosso	-	-	-	21	-	21	2	1	3	...	...	-
Konni	-	1	1	111	2	113	-	-	-	...	...	-
Maradi	-	-	-	4	13	17	11	19	30	...	...	24
Niamey	6	5	11	-	-	-	2	-	2	...	...	4
Tahoua	1	-	1	9	-	9	-	-	-	...	...	1
Tillabery	1	1	2	-	-	-	2	-	2	...	...	-
Zinder	5	24	29	18	1	19	20	34	54	...	...	38
<b>Total</b>	<b>52</b>	<b>50</b>	<b>102</b>	<b>210</b>	<b>19</b>	<b>229</b>	<b>43</b>	<b>78</b>	<b>121</b>	...	...	<b>104</b>

Sources : DS/MJ, ANLTP/TIM

**TABLEAU 03.02.06 : REPARTITION DES AUTEURS JUGES DE LA TRAITE DES PERSONNES ET INFRACTIONS ASSIMILEES PAR TGI ET LEURS TI DE RESSORTS RESPECTIFS**

Unité : nombre

Région	2015			2016			2017			2018		
	H	F	T	H	F	T	H	F	T	M	F	T
Agadez	11	3	14	7	3	10	1	2	3	...	...	12
Arlit	15	14	29	9	-	9	-	-	-	...	...	5
Diffa	-	-	-	-	-	-	-	-	-	...	...	6
Dosso	-	-	-	21	-	21	1	1	2	...	...	-
Konni	-	1	1	111	2	113	-	-	-	...	...	-
Maradi	-	-	-	-	-	-	1	3	4	...	...	4
Niamey	1	-	1	...	...	...	-	-	-	...	...	1
Tahoua	1	-	1	9	-	9	-	-	-	...	...	-
Tillabery	1	-	1	-	-	-	1	-	1	...	...	-
Zinder	4	-	4	16	-	16	2	-	2	...	...	8
<b>Total</b>	<b>33</b>	<b>18</b>	<b>51</b>	<b>173</b>	<b>5</b>	<b>178</b>	<b>6</b>	<b>6</b>	<b>12</b>	...	...	<b>36</b>

Sources : DS/MJ, ANLTP/TIM

TABLEAU 03.02.07:REPARTITION DES AUTEURS JUGES SELON LES DECISIONS RENDUES PAR ANNEES

Unité : nombre

Année	Jugés	Décisions			Total
		Condamnés détenus	Autres types de condamnation	Relaxés	
2015	51	28	-	23	51
2016	178	130	1	47	178
2017	12	7	2	3	12
2018	36	18	9	9	36

Sources : DS/MJ, ANLTP/TIM

TABLEAU 03.02.08 : EFFECTIF DES VICTIMES DE LA TRAITE DES PERSONNES ET INFRACTIONS ASSIMILEES PAR SEXE

Unité : nombre

Victimes	2015	2016	2017	2018
<b>Majeurs</b>	<b>51</b>	<b>31</b>	<b>303</b>	<b>29</b>
H	31	23	210	10
F	20	8	93	19
<b>Mineurs</b>	<b>57</b>	<b>30</b>	<b>147</b>	<b>31</b>
G	18	17	74	7
F	39	13	73	24
<b>Total</b>	<b>108</b>	<b>61</b>	<b>450</b>	<b>60</b>

Sources : DS/MJ, ANLTP/TIM

TABLEAU 03.02.09 : EFFECTIF DES VICTIMES DE LA TRAITE DES PERSONNES ET INFRACTIONS ASSIMILEES PAR SEXE ET PAR LOCALITE

Unité : nombre

Tribunaux	2015			2016			2017			2018		
	H	F	T	H	F	T	H	F	T	H	F	T
Agadez	2	10	12	-	-	-	-	82	82	1	2	3
Arlit	6	-	6	-	-	-	-	-	-	2	1	3
Diffa	-	-	-	-	-	-	-	-	-	-	5	5
Dosso	-	-	-	-	5	5	2	7	9	-	-	-
Konni	-	1	1	5	-	5	-	-	-	-	-	-
Maradi	-	-	-	16	11	27	13	2	15	2	4	6
Niamey	-	-	-	...	...	...	-	3	3	2	-	2
Tahoua	-	-	-	-	-	-	130	32	162	-	-	-
Tillabery	-	-	-	-	-	-	-	2	2	-	-	-
Zinder	41	48	89	19	5	24	139	38	177	10	31	41
<b>Total</b>	<b>49</b>	<b>59</b>	<b>108</b>	<b>40</b>	<b>21</b>	<b>61</b>	<b>284</b>	<b>166</b>	<b>450</b>	<b>17</b>	<b>43</b>	<b>60</b>

Sources : DS/MJ, ANLTP/TIM

**TABLEAU 03.02.10 : EFFECTIF DES VICTIMES DE LA TRAITE DES PERSONNES ET INFRACTIONS ASSIMILEES PAR INFRACTION**

Unité : nombre

Type d'infractions	2015			2016			2017			2018		
	M	F	T	M	F	T	M	F	T	M	F	T
Traite de personnes	20	47	<b>67</b>	17	12	<b>29</b>	-	1	<b>1</b>	-	-	-
Traite des enfants	///	///	///	///	///	///	42	22	<b>64</b>	-	-	-
Exploitation de la prostitution d'autrui	-	1	<b>1</b>	-	1	<b>1</b>	-	-	-	-	14	<b>14</b>
Exploitation de la mendicité	-	-	-	-	-	-	-	-	-	15	5	<b>20</b>
Exploitation du travail ou des services forcés	-	-	-	-	-	-	1	-	<b>1</b>	1	-	<b>1</b>
Trafic/ prélèvement d'organe	-	-	-	-	-	-	-	-	-	-	-	-
Servitude domestique	-	-	-	-	-	-	-	-	-	1	1	<b>2</b>
Esclavage et pratiques analogues	-	-	-	2	-	<b>2</b>	-	2	<b>2</b>	-	-	-
Trafic illicite de Migrants	29	11	<b>40</b>	21	3	<b>24</b>	240	46	<b>286</b>	-	-	-
Mariage Précoce ou forcé	-	-	-	-	5	<b>5</b>	-	5	<b>5</b>	-	-	-
Proxénétisme	///	///	///	///	///	///	///	6	<b>6</b>	-	-	-
Servitude pour dette	///	///	///	///	///	///	///	-	-	-	-	-
Autres	-	-	-	-	-	-	1	84	<b>85</b>	-	23	<b>23</b>
<b>Total</b>	<b>49</b>	<b>59</b>	<b>108</b>	<b>40</b>	<b>21</b>	<b>61</b>	<b>284</b>	<b>166</b>	<b>450</b>	<b>17</b>	<b>43</b>	<b>60</b>

Sources : DS/MJ, ANLTP/TIM

**TABLEAU 03.02.11 : EFFECTIF DE VICTIMES ASSISTEES DE LA TRAITE DES PERSONNES, DU TRAFIC ILLICITE DE MIGRANTS ET INFRACTIONS ASSIMILEES**

Unité : nombre

Victimes	2015	2016	2017	2018
<b>Majeurs</b>	<b>11</b>	<b>28</b>	<b>186</b>	<b>7</b>
H	8	20	113	-
F	3	8	73	7
<b>Mineurs</b>	<b>40</b>	<b>30</b>	<b>125</b>	<b>33</b>
G	14	17	52	7
F	26	13	73	26
<b>Total</b>	<b>51</b>	<b>58</b>	<b>311</b>	<b>40</b>

Sources : DS/MJ, ANLTP/TIM

**TABLEAU 03.02.12 : EFFECTIF DES VICTIMES ASSISTEES DE LA TRAITE DES PERSONNES, DU TRAFIC ILLICITE DE MIGRANTS ET INFRACTIONS ASSIMILEES PAR INFRACTION**

Unité : nombre

Type d'infractions	2015			2016			2017			2018		
	M	F	T	M	F	T	M	F	T	M	F	T
Traite de personnes	16	28	44	17	12	29	-	-	-	-	-	-
Traite des enfants	///	///	///	///	///	///	20	22	42	-	-	-
Exploitation de la prostitution d'autrui	-	1	1	-	1	1	-	-	-	-	9	9
Exploitation de la mendicité	-	-	-	-	-	-	-	-	-	6	3	9
Exploitation du travail ou des services forcés	-	-	-	-	-	-	1	-	1	-	-	-
Trafic/ prélèvement d'organe	-	-	-	-	-	-	-	-	-	-	-	-
Servitude domestique	-	-	-	-	-	-	-	-	-	1	1	2
Esclavage et pratiques analogues	-	-	-	2	-	2	-	2	2	-	-	-
Trafic illicite de Migrants	6	-	6	18	3	21	143	33	176	-	-	-
Mariage Précoce ou forcé	-	-	-	-	5	5	-	5	5	-	-	-
Proxénétisme	///	///	///	///	///	///	-	-	-	-	-	-
Servitude pour dette	///	///	///	///	///	///	-	-	-	-	-	-
Autres	-	-	-	-	-	-	1	84	85	-	20	20
<b>Total</b>	<b>22</b>	<b>29</b>	<b>51</b>	<b>37</b>	<b>21</b>	<b>58</b>	<b>165</b>	<b>146</b>	<b>311</b>	<b>7</b>	<b>33</b>	<b>40</b>

Sources : DS/MJ, ANLTP/TIM

**TABLEAU 03.02.13 : EFFECTIF DES AUTEURS DE LA TRAITE DES PERSONNES ET DU TRAFIC ILLICITE DES MIGRANTS PAR SEXE ARRETES PAR LA POLICE ET LA GENDARMERIE**

Unité : nombre

Auteurs	2015			2016			2017			2018		
	M	F	T	M	F	T	M	F	T	M	F	T
Arrêtés par la police/gendarmerie	81	14	95	190	59	249	241	41	282	384	30	414
Déférés à la justice	58	13	71	114	5	119	232	29	261	368	17	385
Libérés par la police/gendarmerie	23	1	24	54	52	106	9	12	21	16	13	29

Sources : DS/MJ, ANLTP/TIM

**TABLEAU 03.02.14 : EFFECTIF DES AUTEURS DE LA TRAITE DES PERSONNES ET INFRACTIONS ASSIMILEES ARRETES PAR LA POLICE ET LA GENDARMERIE SELON LES REGIONS**

Unité : Nombre

Région	2015			2016			2017			2018		
	H	F	T	H	F	T	H	F	T	M	F	T
Agadez	40	3	<b>43</b>	-	-	-	128	11	<b>139</b>	45	6	<b>51</b>
Arlit	-	-	-	-	-	-	-	-	-	34	5	<b>39</b>
Diffa	-	-	-	-	1	<b>1</b>	-	-	-	2	-	<b>2</b>
Dosso	-	-	-	56	-	<b>56</b>	6	-	<b>6</b>	-	-	-
Konni	-	-	-	-	-	-	-	-	-	2	-	<b>2</b>
Maradi	-	-	-	-	-	-	10	-	<b>10</b>	200	5	<b>205</b>
Niamey	1	-	<b>1</b>	-	-	-	26	11	<b>37</b>	16	2	<b>18</b>
Tahoua	4	-	<b>4</b>	44	2	<b>46</b>	20	-	<b>20</b>	20	2	<b>22</b>
Tillabéry	-	1	<b>1</b>	-	-	-	3	-	<b>3</b>	-	-	-
Zinder	36	10	<b>46</b>	36	52	<b>88</b>	48	19	<b>67</b>	65	10	<b>75</b>
<b>Total</b>	<b>81</b>	<b>14</b>	<b>95</b>	<b>136</b>	<b>55</b>	<b>191</b>	<b>241</b>	<b>41</b>	<b>282</b>	<b>384</b>	<b>30</b>	<b>414</b>

Sources : DS/MJ, ANLTP/TIM

**TABLEAU 03.02.15 : SITUATION DES AUTEURS DEFEREES DE TRAFIC ILLICITE DES MIGRANTS ET INFRACTIONS ASSIMILEES**

Unité : nombre

Infractions	2015			2016			2017			2018		
	M	F	T	M	F	T	M	F	T	M	F	T
Trafic illicite de Migrants	27	2	<b>29</b>	55	-	<b>55</b>	179	1	<b>180</b>	72	2	<b>74</b>
Terrorisme	///	///	///	///	///	///	-	-	-	-	1	<b>1</b>
Trafic d'armes	///	///	///	///	///	///	6	-	<b>6</b>	1	1	<b>2</b>
Trafic de drogue	///	///	///	///	///	///	76	-	<b>76</b>	49	2	<b>51</b>
Blanchiment des capitaux	///	///	///	///	///	///	-	-	-	2	-	<b>2</b>
Corruption	///	///	///	///	///	///	2	2	<b>4</b>	-	-	-
Fraude documentaire	///	///	///	///	///	///	-	-	-	30	6	<b>36</b>
Autres	///	///	///	///	///	///	-	-	-	-	-	-
<b>Total</b>	<b>27</b>	<b>2</b>	<b>29</b>	<b>55</b>	<b>-</b>	<b>55</b>	<b>263</b>	<b>3</b>	<b>266</b>	<b>154</b>	<b>12</b>	<b>166</b>

Sources : DS/MJ, ANLTP/TIM

**TABLEAU 03.02.16 : SITUATION DES AUTEURS POURSUIVIS DE TRAFIC ILLICITE DE MIGRANTS ET INFRACTIONS ASSIMILEES**

Unité : nombre

Infractions	2015			2016			2017			2018		
	M	F	T	M	F	T	M	F	T	M	F	T
Trafic illicite de Migrants	22	2	24	54	-	54	154	1	155	75	2	77
Terrorisme	///	///	///	///	///	///	-	-	-	-	1	1
Trafic d'armes	///	///	///	///	///	///	6	-	6	-	1	1
Trafic de drogue	///	///	///	///	///	///	76	-	76	56	2	58
Blanchiment des capitaux	///	///	///	///	///	///	-	-	-	1	-	1
Corruption	///	///	///	///	///	///	2	2	4	-	-	-
Fraude documentaire	///	///	///	///	///	///	-	-	-	27	6	33
Autres	///	///	///	///	///	///	-	-	-	-	-	-
<b>Total</b>	<b>22</b>	<b>2</b>	<b>24</b>	<b>54</b>	<b>-</b>	<b>54</b>	<b>238</b>	<b>3</b>	<b>241</b>	<b>159</b>	<b>12</b>	<b>171</b>

Sources : DS/MJ, ANLTP/TIM

**TABLEAU 03.02.17 : AUTEURS JUGES DE TRAFIC ILLICITE DE MIGRANTS ET INFRACTIONS ASSIMILEES**

Unité : nombre

Infractions	2015			2016			2017			2018		
	M	F	T	M	F	T	M	F	T	M	F	T
Trafic illicite de Migrants	9	1	10	23	-	23	49	-	49	48	-	48
Terrorisme	///	///	///	///	///	///	-	-	-	-	-	-
Trafic d'armes	///	///	///	///	///	///	6	-	6	-	1	1
Trafic de drogue	///	///	///	///	///	///	73	-	73	32	2	34
Blanchiment des capitaux	///	///	///	///	///	///	-	-	-	1	-	1
Corruption	///	///	///	///	///	///	2	2	4	-	-	-
Fraude documentaire	///	///	///	///	///	///	-	-	-	21	5	26
Autres	///	///	///	///	///	///	-	-	-	-	-	-
<b>Total</b>	<b>9</b>	<b>1</b>	<b>10</b>	<b>23</b>	<b>-</b>	<b>23</b>	<b>130</b>	<b>2</b>	<b>132</b>	<b>102</b>	<b>8</b>	<b>110</b>

Sources : DS/MJ, ANLTP/TIM